

#mamaison **simplement** connectée



Ensemble, vivons notre **maison connectée**

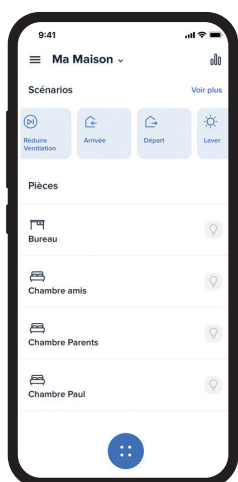
#legrandimprovinglives

## Ensemble, vivons la maison **simplement connectée**

**Pour accompagner les envies de vos clients, Legrand a développé des solutions variées, faciles à installer, et qui permettent de connecter simplement son logement individuel ou collectif.**

Legrand met à votre disposition ce guide pratique pour vous aider dans vos chantiers. Vous y trouverez les principales caractéristiques de chaque produit, des schémas d'installation, des astuces et un guide pour bien démarrer l'installation connectée et associer les produits entre eux.

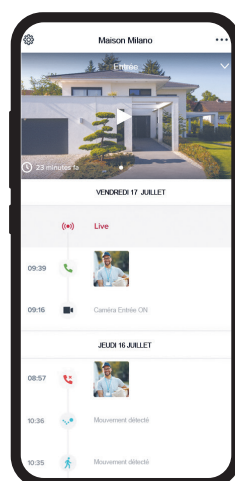
Pour toute question complémentaire, le service **Relations Pro Legrand** reste à votre disposition.



Une seule App. pour contrôler toutes les fonctions de Confort, et d'efficacité énergétique pour les installations Radio Zigbee ou BUS/SCS.



App.  
Home + Control



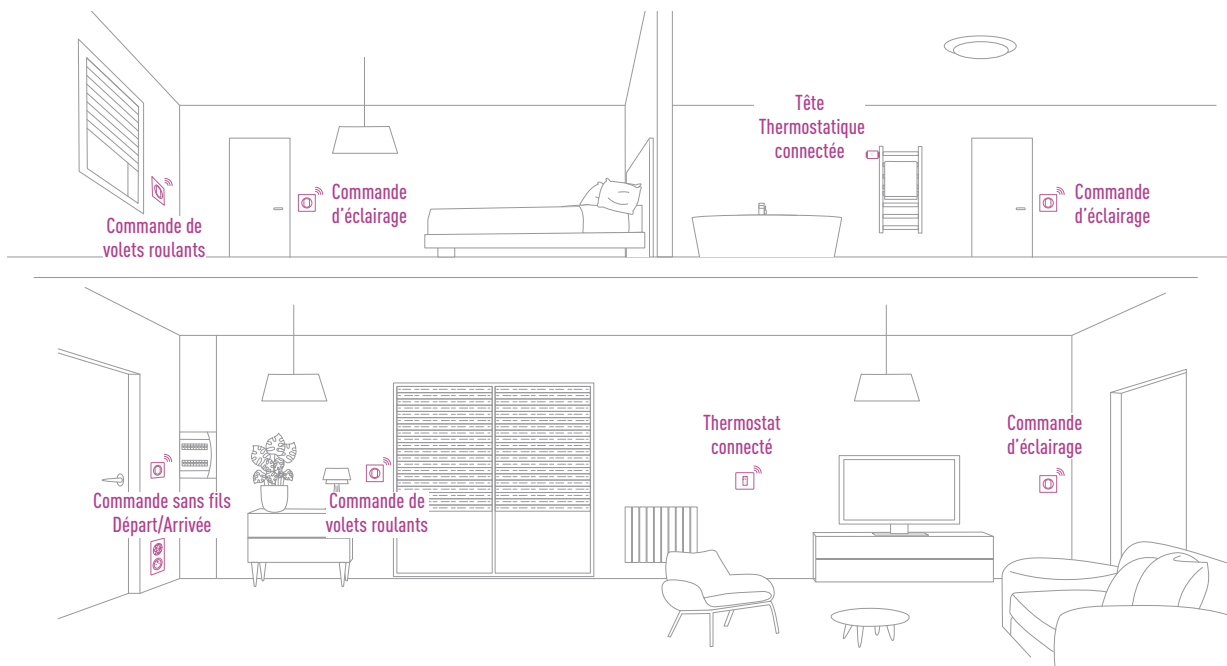
Une App. dédiée à la sécurité de la maison, avec intégration native des dispositifs de sécurité de Netatmo.



App.  
Home + Security


<b>Le système</b>	<b>2</b>	1 MAISON CONNECTÉE, 2 SOLUTIONS
	<b>4</b>	BIEN CHOISIR LES PRODUITS POUR UNE INSTALLATION CONNECTÉE
	<b>6</b>	ASSOCIER LA PASSERELLE AVEC VOS PRODUITS
	<b>8</b>	ASSOCIER PRODUITS CONNECTÉS RADIO ET COMMANDES SANS FILS
	<b>10</b>	ASSOCIER ACTIONNEURS CONNECTÉS ET COMMANDES BUS/SCS
<b>Les solutions</b>	<b>11</b>	LES APPLICATIONS
	<b>14</b>	L'ÉCLAIRAGE
	<b>24</b>	LES VOLETS ROULANTS
	<b>27</b>	LA VMC
	<b>28</b>	LA CLIMATISATION
	<b>30</b>	LE CHAUFFAGE
	<b>32</b>	LA MAÎTRISE DES CONSOMMATIONS
	<b>34</b>	LES APPAREILS ÉLECTRIQUES
	<b>36</b>	LA CHARGE VÉHICULE ÉLECTRIQUE
	<b>38</b>	LES SCÉNARIOS
	<b>42</b>	PASSERELLES POUR CONNECTIVITÉ DE L'INSTALLATION
	<b>48</b>	L'ACCUEIL
	<b>52</b>	LA SÉCURITÉ
<b>54</b>	LE BIEN-ÊTRE AU QUOTIDIEN	
<b>L'implantation</b>	<b>56</b>	EXEMPLES D'INSTALLATIONS CONNECTÉES RADIO ZIGBEE
	<b>58</b>	EXEMPLE D'INSTALLATION CONNECTÉE BUS/SCS ET RADIO ZIGBEE
	<b>60</b>	EXEMPLES DE SCÉNARIOS ET DE PLANNINGS
<b>La configuration</b>	<b>62</b>	DÉMARRER LA CONFIGURATION, ASSOCIER LES PRODUITS
	<b>64</b>	CONFIGURATION DE L'INSTALLATION BUS/SCS
	<b>68</b>	LES APPS : BON À SAVOIR
	<b>72</b>	L'INTEROPÉRABILITÉ

# 1 MAISON CONNECTÉE 2 SOLUTIONS



## UNE INSTALLATION RADIO

- Pour vos logements en rénovation ou en neuf
- Jusqu'à 100 produits par passerelle
- Idéale pour un chantier **jusqu'à 150 m<sup>2</sup>** même sur plusieurs niveaux
- **Évolutivité** : possibilité de commencer par une pièce puis d'étendre son installation
- **Simplicité** : ajout de commandes sans fils qui complètent l'installation sans dégâts sur les murs et qui s'appairent et se commandent aussi depuis l'App.
- Câblage identique à une installation traditionnelle non connectée

 Un appareillage à l'esthétique identique dans toute votre installation en intérieur comme en extérieur



Céliane™

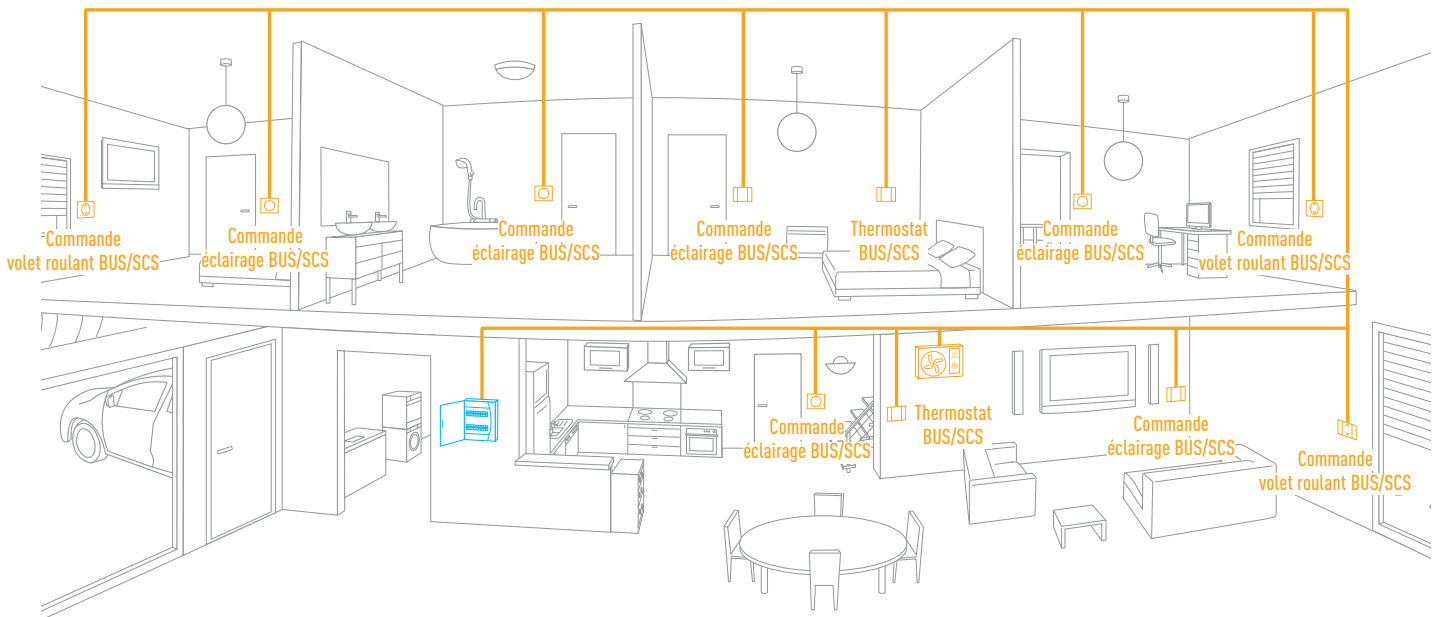


dooxie™

## L'APP. HOME + CONTROL POUR CONTRÔLER VOTRE INSTALLATION, QU'ELLE SOIT RADIO OU FILAIRE


- Contrôler, planifier, scénariser via l'App.
- Contrôler également par la voix via les assistants vocaux
- Maîtriser les consommations en les visualisant en temps réel






## UNE INSTALLATION FILAIRE PAR BUS/SCS

- **Idéale pour les chantiers neufs (ou les grosses rénovations)**
- Installation **fiable et simple, parfaite sur les longues distances**, par BUS/SCS 2 fils non polarisé
- Nombreuses fonctionnalités disponibles pour répondre à tous les besoins d'un **logement aux volumes généreux** (éclairage, volets, chauffage)
- **Évolutivité** : possibilité de mixer et de compléter l'installation avec des produits Radio Zigbee

 Une grande variété d'esthétiques avec les gammes premium (Céliane, Living Now, Art d'Arnould) disponibles, à coordonner avec le reste de votre installation



ART D'ARNOULD



LIVING NOW



# BIEN CHOISIR LES PRODUITS POUR UNE INSTALLATION CONNECTÉE

PRODUITS CONNECTÉS NÉCESSITANT L'INSTALLATION D'UNE PASSERELLE  			
	L'ÉCLAIRAGE	LES VOLETS ROULANTS	LE CHAUFFAGE / L'EAU CHAUDE
<b>RADIO ZIGBEE</b> Nécessite une passerelle Prise Control ou Module Control ou Classe 300EOS with Netatmo	  Interrupteur filaire connecté avec ou sans neutre (avec option variateur)  Interrupteur filaire double connecté avec neutre	 Interrupteur connecté pour volet roulant	 Sortie de câble connectée
	  Micromodule d'éclairage connecté Télérupteur connecté	 Micromodule pour volet roulant connecté (volets filaires)	  Contacteur connecté (mode heures pleines/heures creuses) Contact sec connecté
<b>BUS/SCS</b> Nécessite une passerelle Classe 300EOS with Netatmo ou passerelle BUS/SCS / MyHOME	  Actionneur d'éclairage BUS/SCS Commande BUS/SCS   Commande actionneur pour éclairage BUS/SCS	  Actionneur pour volets roulants BUS/SCS Commande BUS/SCS   Commande actionneur pour volets roulants BUS/SCS	  Actionneur pour chauffage BUS/SCS Thermostat BUS/SCS

## CHOIX DE PASSERELLE : RADIO OU BUS/SCS (pages 57 à 63)



Prise Control

OU



Module Control

OU

**LES APPAREILS ÉLECTRIQUES**



Prise de courant connectée 16 A

Prise mobile connectée 16 A



Contacteur connecté (mode ON/OFF)

Contact sec connecté

**LA MAÎTRISE DES CONSOMMATIONS**



Compteur d'énergie connecté


Délesteur connecté

**LA VMC**



Micromodule pour VMC connectée

**LA CHARGE VÉHICULE ÉLECTRIQUE**

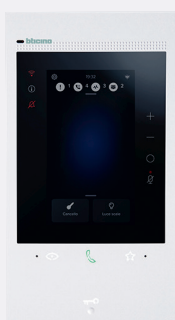


Green'up Access connecté avec Module Control



Contact sec connecté

Borne de recharge Green'Up Premium



**Portier audio vidéo  
Classe 300EOS with  
Netatmo**

**OU**



**Passerelle  
BUS/SCS MyHOME**

# ASSOCIER LA PASSERELLE AVEC VOS PRODUITS

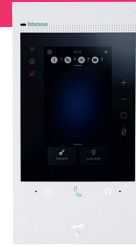
## PASSERELLES



Prise Control



Module Control



Portier audio vidéo  
Classe 300EOS with Netatmo




Passerelle  
BUS/SCS MyHOME

## PRODUITS FILAIRES

Installation avec  
uniquement des  
produits connectés  
Radio

Installation avec  
uniquement des produits  
BUS/SCS MyHOME

Installation avec produits  
connectés et  
BUS/SCS MyHOME





## PRODUITS CONNECTÉS AUTONOMES

### L'ACCUEIL



Sonnette Vidéo Intelligente



Portier audio vidéo Classe 300EOS with Netatmo



Portier audio vidéo Classe 100X connecté

Portier Classe 300EOS with Netatmo

### LA SÉCURITÉ



Caméras Intérieure et Extérieures Intelligente



DéTECTEURS d'Ouverture Intelligents



Sirène Intérieure Intelligente 110 dB



DéTECTEUR de Fumée Intelligente



DéTECTEUR de Monoxyde de Carbone Intelligente

### LE BIEN-ÊTRE AU QUOTIDIEN



Station Météo Intelligente



Pluviomètre Intelligent



Anémomètre Intelligent



Capteur de Qualité de l'Air Intelligent



### CONTRÔLE DEPUIS UN SMARTPHONE VIA UNE APPLICATION



App. Home + Control



App. Home + Security



App. Netatmo Energy



App. Netatmo Weather



App. Healthy Home Coach



### CONTRÔLE PAR LA VOIX VIA UN ASSISTANT VOCAL



iOS : les solutions " with Netatmo " requièrent un iPhone, iPad ou un iPod touch. Pour contrôler cet accessoire compatible HomeKit, la dernière version d'iOS ou d'iPadOS est recommandée.

Le contrôle de cet accessoire HomeKit automatiquement et hors de la maison nécessite un HomePod.

Apple TV ou iPad configuré comme concentrateur.

Il est recommandé de mettre à jour vers la dernière version du logiciel et du système d'exploitation.

iPhone, iPod, iPad sont des marques d'Apple Inc. déposées aux Etats-Unis et dans d'autres pays. App Store est une marque de service d'Apple Inc. déposée aux Etats-Unis et dans d'autres pays. HomeKit et iPadOS sont des marques d'Apple Inc. iOS est une marque de Cisco déposée aux Etats-Unis et dans d'autres pays et est utilisée sous licence.

ANDROID : Android 5.0 minimum requis avec accès Google Play. WEBAPP : PC & Mac

Google, Google Play, Android, est une marque de Google LLC.

Amazon, Alexa et leurs logos associés sont des marques d'Amazon.com, Inc. ou ses filiales.

# ASSOCIER PRODUITS CONNECTÉS RADIO ET COMMANDES SANS FILS



**LES VOLETS ROULANTS**



Interrupteur connecté pour volet roulant



Micromodule pour volet roulant connecté

**LES APPAREILS ÉLECTRIQUES**



Prises de courant connectées 16 A



Prise mobile connectée 16 A



Contacteur connecté (mode ON/OFF)




Contact sec connecté

**LA VMC**

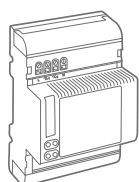


Micromodule pour VMC connectée




# ASSOCIER ACTIONNEURS CONNECTÉS ET COMMANDES BUS/SCS

## COMMANDES BUS/SCS



Commande simple / double / triple



Détecteur de mouvement



Commande de volets roulants



Thermostat



Commande spéciale scénarios

## ACTIONNEURS CONNECTÉS

### ÉCLAIRAGE

#### F411U2

2 sorties 10 A ON/OFF - 2 modules

#### F411/4

4 sorties 2 A ON/OFF - 2 modules

#### F411/1NC

1 relais NF ON/OFF - 2 modules

#### BMSW1003

4 sorties 16 A ON/OFF - 6 modules

#### F418U2

Variation universelle - 4 modules

#### F413N

Variation ballast/driver LED  
2 modules

#### F429

Variation DALI - 6 modules

### VOLETS ROULANTS

#### F411U2

2 sorties 10 A ON/OFF - 2 modules

#### F411/4

4 sorties 2 A ON/OFF - 2 modules

#### F401 (fonction avancée)

2 relais - 2 modules

### CHAUFFAGE

#### F430/2

2 relais indépendants - 2 modules

#### F430/4

4 relais indépendants - 2 modules

#### F430R8

8 relais indépendants - 4 modules

#### F430R3V10

3 relais indépendants et 2 sorties  
0-10 V - 4 modules

	Commande simple / double / triple	Détecteur de mouvement	Commande de volets roulants	Thermostat	Commande spéciale scénarios
F411U2 2 sorties 10 A ON/OFF - 2 modules	(1)				
F411/4 4 sorties 2 A ON/OFF - 2 modules					
F411/1NC 1 relais NF ON/OFF - 2 modules					
BMSW1003 4 sorties 16 A ON/OFF - 6 modules					
F418U2 Variation universelle - 4 modules					
F413N Variation ballast/driver LED 2 modules					
F429 Variation DALI - 6 modules					
F411U2 2 sorties 10 A ON/OFF - 2 modules					
F411/4 4 sorties 2 A ON/OFF - 2 modules					
F401 (fonction avancée) 2 relais - 2 modules			(1)		
F430/2 2 relais indépendants - 2 modules					
F430/4 4 relais indépendants - 2 modules					
F430R8 8 relais indépendants - 4 modules					
F430R3V10 3 relais indépendants et 2 sorties 0-10 V - 4 modules					

(1) Existe en version actionneur commande

# LES APPLICATIONS

## L'APP. HOME + CONTROL

- Une seule App. pour contrôler les installations Radio Zigbee ou BUS/SCS
- Permet de commander à distance les éclairages, les volets roulants, le chauffage et les appareils électriques.
- Permet également de personnaliser des scénarios, planifier le fonctionnement des appareils, suivre les consommations en détail et paramétrer des alertes sur son smartphone.



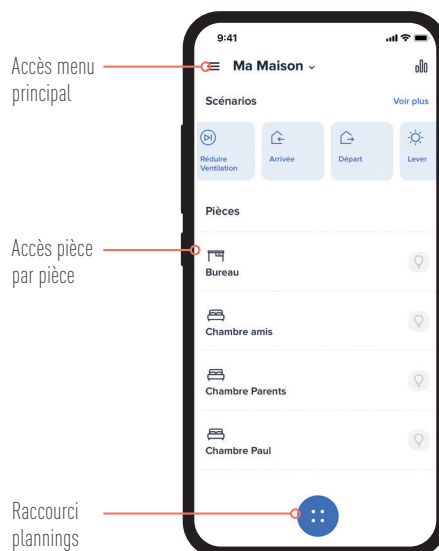
**TÉLÉCHARGEMENT GRATUIT SUR**

DISPONIBLE SUR

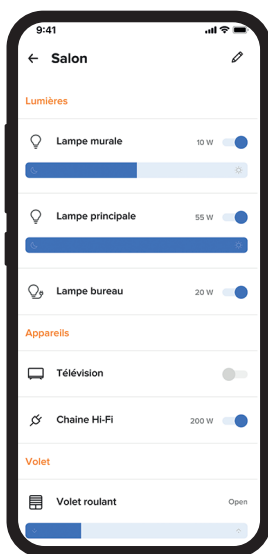
Télécharger dans

App Store est une marque de service d'Apple Inc. déposée aux États-Unis et dans d'autres pays. Google, Google Play, Android, sont des marques déposées de Google LLC.

## POUR LES UTILISATEURS

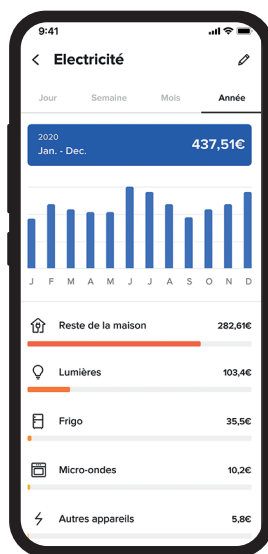


### CONTRÔLE PIÈCE PAR PIÈCE



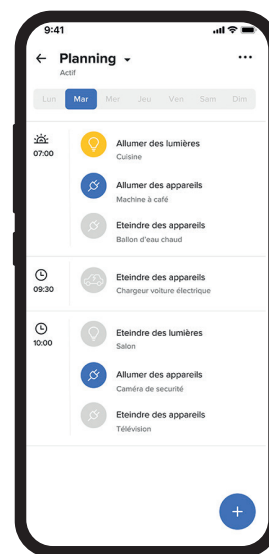
Dans chaque pièce, affichage des solutions connectées : lumières, appareils électriques, chauffage, volets roulants...

### AFFICHAGE DES CONSOMMATIONS



Affichage de la consommation en euros et kWh, globale, par circuit et pour chaque appareil, avec historique jour/ semaine, mois et année.

### CRÉATION DE PLANNINGS



Planification d'actions quotidiennes : heures d'ouverture et fermeture des volets, mise en route du chauffe-eau, gestion des plages de chauffe, programmation de la recharge du véhicule électrique...

# LES APPLICATIONS (suite)

## L'APP. HOME + SECURITY

- Une seule App. pour alerter en cas d'événements liés à la sécurité du logement : détection de fumée, intrusion...
- Permet de répondre aux appels vidéo entrants, d'activer l'ouverture du portillon et de visualiser les images des Caméras Intelligentes Netatmo.

## POUR LES UTILISATEURS



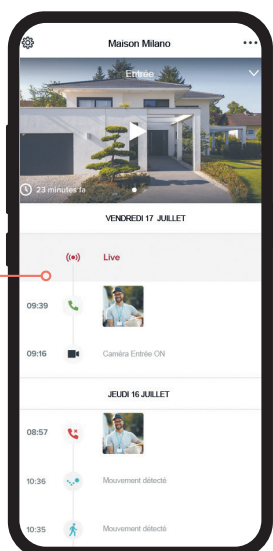
App.  
Home + Security

### TÉLÉCHARGEMENT GRATUIT SUR



App Store est une marque de service d'Apple Inc. déposée aux États-Unis et dans d'autres pays. Google, Google Play, Android, sont des marques déposées de Google LLC.

### UN TABLEAU DE BORD DÈS LA PAGE D'ACCUEIL



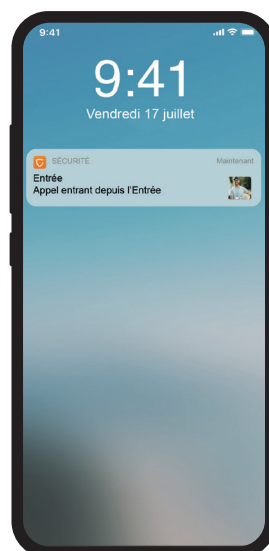
Historique des événements et chronologie par date

### APPELS ENTRANTS



Répondez aux appels vidéo de la porte même si vous n'êtes pas à la maison

### ALERTES EN TEMPS RÉEL



Recevez une notification lorsqu'on sonne, ou en cas de détection d'une personne sur votre propriété.

## INTÉGRATION NATIVE DES DISPOSITIFS DE SÉCURITÉ NETATMO

Des solutions pour des services intelligents et complets pour la protection de votre maison



Caméra Intérieure Intelligente



Caméra Extérieure Intelligente



Détecteur de Fumée Intelligent



Détecteur de Monoxyde de Carbone Intelligent



Sirène Intérieure Intelligente



Détecteurs d'Ouverture de Portes et Fenêtres Intelligents



Sonnette Vidéo Intelligente

## L'APP. HOME + PROJECT

## POUR L'INSTALLATEUR

- Uniquement pour une installation BUS/SCS
- Permet de concevoir et configurer le système simplement :
  - Gagnez du temps et dupliquez facilement vos projets avec la fonction copier/coller
  - Sauvegardez tous vos projets
  - Partagez les avec vos collaborateurs
- Permet de livrer le système à votre client déjà opérationnel et prêt à l'emploi
- Disponible en version WebApp pour ordinateur et en version mobile pour smartphone.

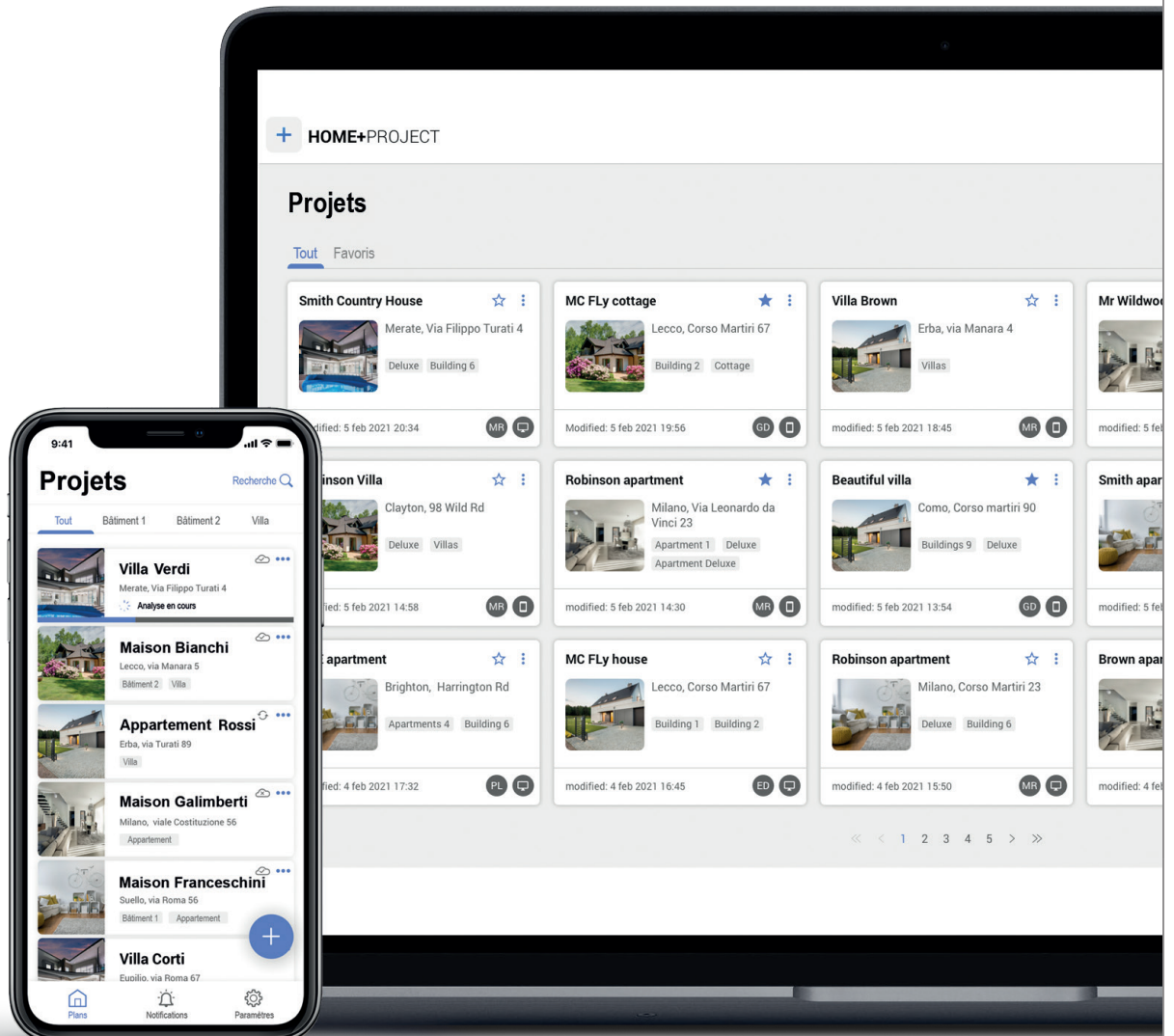


App.  
Home + Project

### TÉLÉCHARGEMENT GRATUIT SUR



App Store est une marque de service d'Apple Inc. déposée aux États-Unis et dans d'autres pays. Google, Google Play, Android, sont des marques déposées de Google LLC.

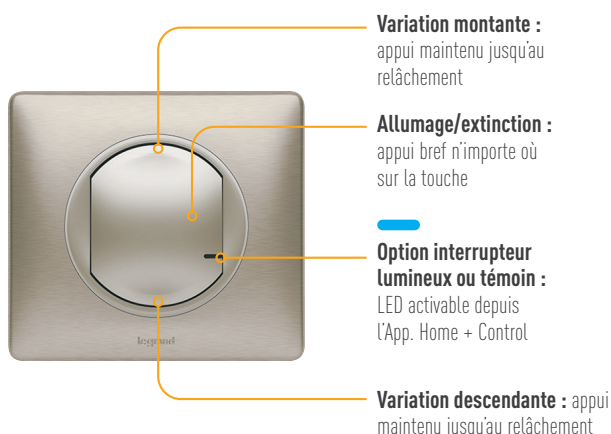




# L'ÉCLAIRAGE

## INTERRUPTEUR FILAIRE CONNECTÉ SANS NEUTRE (AVEC OPTION VARIATEUR)

- Permet de contrôler les éclairages en local, à distance depuis un smartphone avec l'App. Home + Control et par la voix avec un assistant vocal.



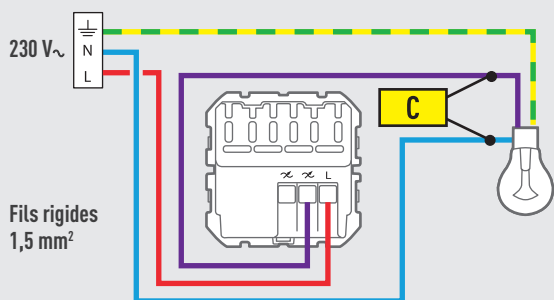
**INSTALLATION**  
Boîte prof. 40 mm



**LAMPES**  
Tous types, classiques et à variation, dont LEDs (dimmables obligatoires), jusqu'à 50 W



**RÉNOVATION**  
Peut remplacer un interrupteur existant sans neutre



**C : Compensateur actif indispensable** pour assurer un fonctionnement optimal des lampes dimmables. Un seul suffit pour toutes les lampes du circuit commandé. Vendu avec l'interrupteur.

**Céliane™**  
WITH Netatmo

**dooxie™**  
WITH Netatmo

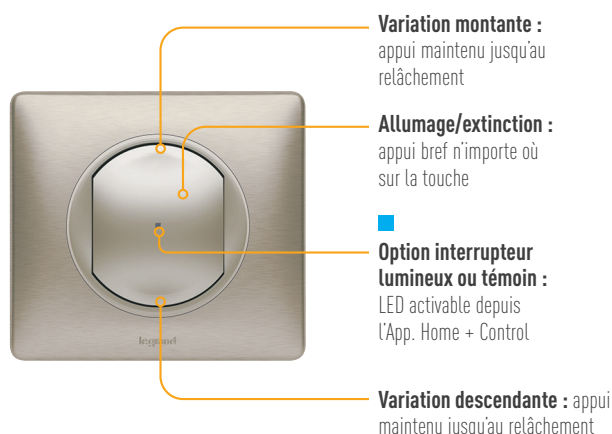
**Mosaic™**  
WITH Netatmo

● Blanc	● Titane	● Graphite <sup>[2]</sup>	● Blanc	● Alu <sup>[1]</sup>	● Blanc
0 677 21A	0 677 71A	0 648 91A	6 000 81A	6 001 81A	0 777 01LA

Livré avec enjoliveur et support. A compléter avec plaque

## INTERRUPTEUR FILAIRE CONNECTÉ AVEC NEUTRE (AVEC OPTION VARIATEUR)

- Permet de contrôler les éclairages en local, à distance depuis un smartphone avec l'App. Home + Control et par la voix avec un assistant vocal.
- La présence du Neutre assure la stabilité du courant.



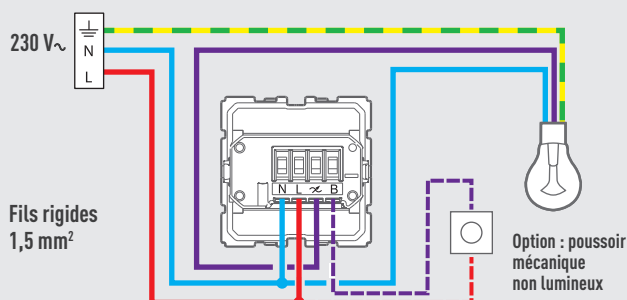
**INSTALLATION**  
Boîte prof. 40 mm



**LAMPES**  
Tous types, classiques et à variation, dont LEDs (dimmables obligatoires), jusqu'à 150 W



**RÉNOVATION**  
Peut remplacer un interrupteur existant avec neutre



**Pas besoin de compensateur :** la présence du neutre sur l'interrupteur connecté assure la stabilité du courant.

**Céliane™**  
WITH Netatmo

**dooxie™**  
WITH Netatmo

**Mosaic™**  
WITH Netatmo

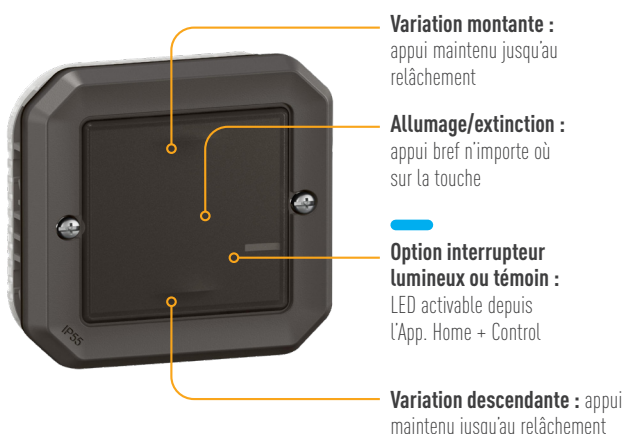
● Blanc	● Titane	● Graphite	● Blanc	● Alu <sup>[1]</sup>	● Blanc
0 677 97A	0 677 98A	0 677 99A	6 000 90A	6 001 90A	0 777 08LA

Livré avec enjoliveur et support. A compléter avec plaque



## INTERRUPTEUR FILAIRE CONNECTÉ ÉTANCHE SANS NEUTRE (AVEC OPTION VARIATEUR)

- Permet de contrôler les éclairages en local, à distance depuis un smartphone avec l'App. Home + Control et par la voix avec un assistant vocal.



### INSTALLATION

- en encastré avec plaque support dans boîte prof. 40 mm
- en saillie sur mur avec boîtier saillie



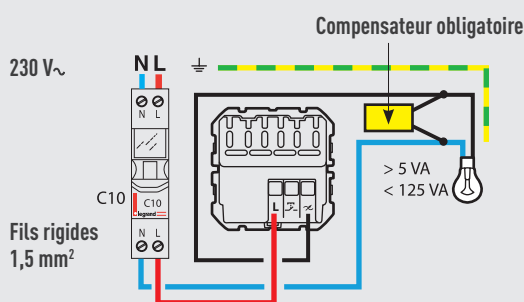
### LAMPES

- Tous types, classiques et à variation, dont LEDs (dimmables obligatoires), jusqu'à 125 W



### IP 55

- Pour extérieur, cave, cellier, garage, buanderie



**C : Compensateur actif indispensable** pour assurer un fonctionnement optimal des lampes dimmables. Un seul suffit pour toutes les lampes du circuit commandé. Vendu avec l'interrupteur.

Plexo™  
WITH Netatmo

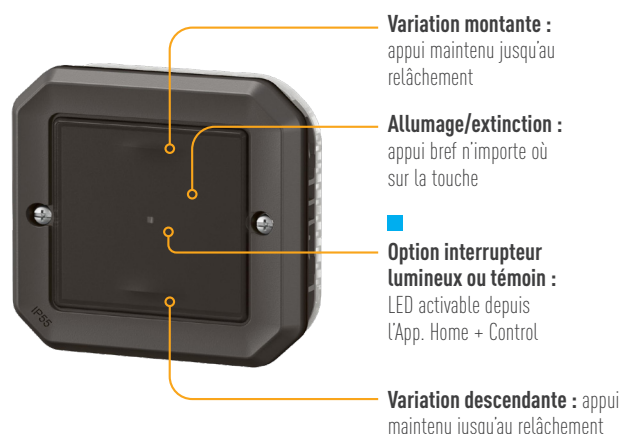
Anthracite

0 698 95L

A équiper d'un support plaque ou d'un boîtier saillie

## INTERRUPTEUR FILAIRE CONNECTÉ ÉTANCHE AVEC NEUTRE (AVEC OPTION VARIATEUR)

- Permet de contrôler les éclairages en local, à distance depuis un smartphone avec l'App. Home + Control et par la voix avec un assistant vocal.
- La présence du Neutre assure la stabilité du courant.



### INSTALLATION

- en encastré avec plaque support dans boîte prof. 40 mm
- en saillie sur mur avec boîtier saillie



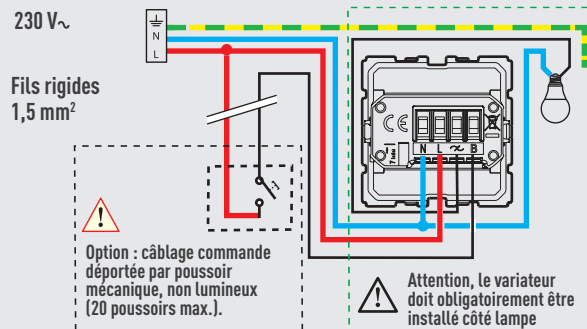
### LAMPES

- Tous types, classiques et à variation, dont LEDs (dimmables obligatoires), jusqu'à 150 W



### IP 55

- Pour extérieur, cave, cellier, garage, buanderie



**Pas besoin de compensateur :** La présence du neutre sur l'interrupteur connecté assure la stabilité du courant.

Plexo™  
WITH Netatmo

Anthracite

0 698 96L

A équiper d'un support plaque ou d'un boîtier saillie



# L'ÉCLAIRAGE (suite)

## INTERRUPTEUR FILAIRE DOUBLE CONNECTÉ AVEC NEUTRE

- Permet de contrôler 2 circuits d'éclairages en local, à distance depuis un smartphone avec l'App. Home + Control et par la voix avec un assistant vocal.
- La présence du Neutre assure la stabilité du courant.



**Allumage/extinction :**  
appui bref n'importe où sur l'une des 2 touches

**Option interrupteur lumineux ou témoin :**  
LEDs activables depuis l'App. Home + Control



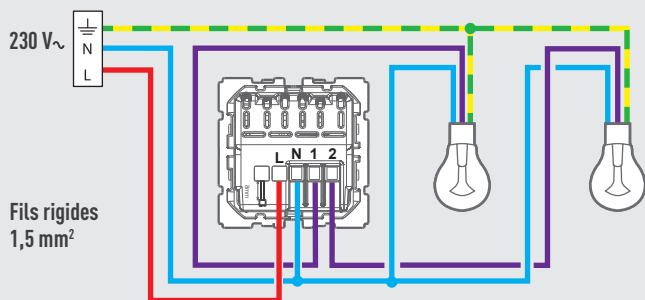
**INSTALLATION**  
Boîte prof. 40 mm



**LAMPES**  
Tous types de lampes



**RÉNOVATION**  
Peut remplacer un interrupteur double existant avec neutre

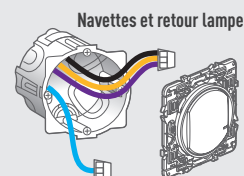
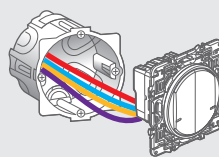


Fils rigides  
1,5 mm<sup>2</sup>



**Pas besoin de compensateur :**  
la présence du neutre sur l'interrupteur connecté assure la stabilité du courant.

**Astuce dans le cas du remplacement d'un va-et-vient**



Neutre (si présent)

1-Remplacer le premier va-et-vient par l'interrupteur filaire double connecté. Raccorder ensemble les navettes sur la borne 1 ou 2

2-Remplacer le second va-et-vient par une commande sans fil. Utiliser des connecteurs pour raccorder les fils

**Céliane™**  
WITH Netatmo

**dooxie™**  
WITH Netatmo

**Mosaic™**  
WITH Netatmo

Blanc	Titane	Graphite	Blanc	Alu <sup>(1)</sup>	Blanc
0 677 22A	0 677 72A	0 648 92A	6 000 82A	6 001 82A	0 777 02LA

Livrés avec enjoliveur et support. A compléter avec plaque

## MICROMODULE D'ÉCLAIRAGE CONNECTÉ

- Permet de rendre un éclairage connecté pour le contrôler en local depuis des commandes sans fils, à distance depuis un smartphone avec l'App. Home + Control et par la voix avec un assistant vocal.



Bouton ON/OFF pour allumer la lampe et vérifier si le câblage est correct

Voyant LED pour l'installation

Dimensions (hors pattes de fixation) : 40,3 x 40,3 x 18,6 mm



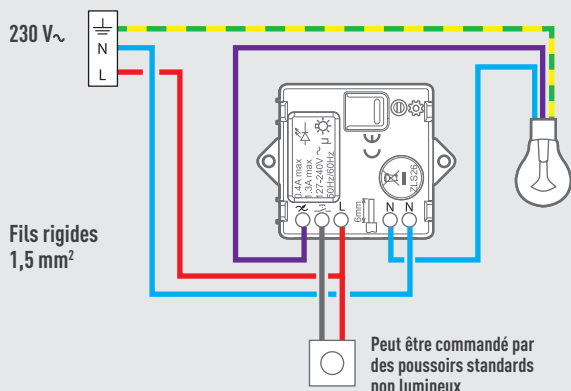
**INSTALLATION**  
Boîte DCL ou boîte de dérivation



**LAMPES**  
LEDs, fluocompactes, jusqu'à 100 W.  
Halogènes, jusqu'à 300 W



**RÉNOVATION**  
Permet de rendre un éclairage connecté sans tirer de fils



Céliane™  
WITH Netatmo

0 648 88

## TÉLÉRUPTEUR CONNECTÉ

- Permet de contrôler des éclairages commandés par des poussoirs standards et/ou des commandes sans fils depuis un smartphone avec l'App. Home + Control et par la voix avec un assistant vocal.
- Permet de suivre la consommation instantanée et cumulée (journalière et mensuelle).
- Permet d'intégrer la gestion de l'éclairage à des plannings et à des scénarios personnalisés.



Accepte le passage des peignes d'alimentation

**Commande manuelle avec voyant d'état**

Voyant éteint : le télérupteur est à l'arrêt

Voyant vert fixe : le télérupteur est allumé

Voyant LED pour l'installation



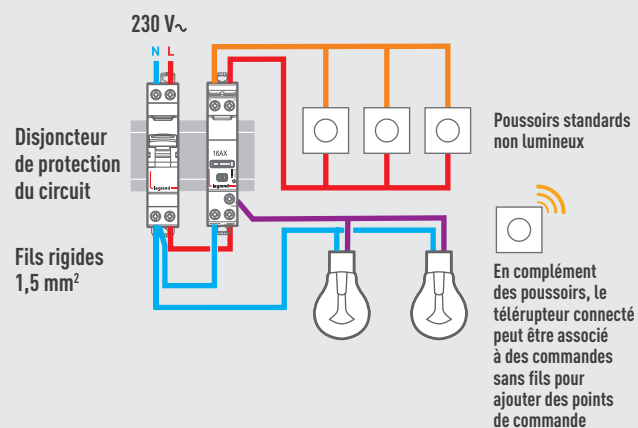
**INSTALLATION**  
Tableau électrique.  
Largeur 1 module de 17,5 mm



**LAMPES**  
LEDs, fluocompactes, jusqu'à 650 W.  
Halogènes, jusqu'à 3840 W



**RÉNOVATION**  
Peut remplacer un télérupteur existant



CX<sup>3</sup>  
WITH Netatmo

4 121 70



# L'ÉCLAIRAGE (suite)

## ACTIONNEUR ET COMMANDE D'ÉCLAIRAGE BUS/SCS

- Permet de contrôler les éclairages via une commande 2 fils ou à distance via un smartphone avec l'App. Home + Control et par la voix avec un assistant vocal.

- Associée à l'actionneur, permet de contrôler l'éclairage en ON /OFF ou variation

### Actionneur



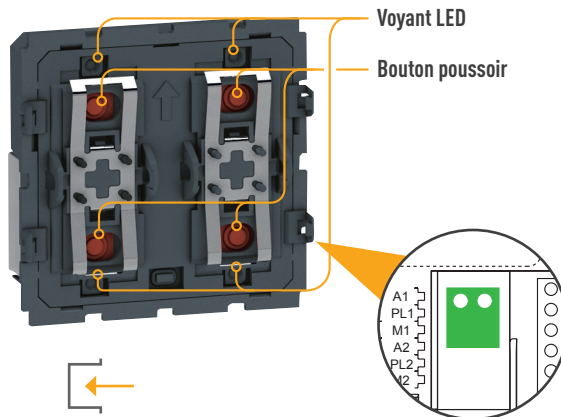
**Bornier BUS**  
Câblage simple avec 2 fils.



**INSTALLATION**  
Tableau électrique



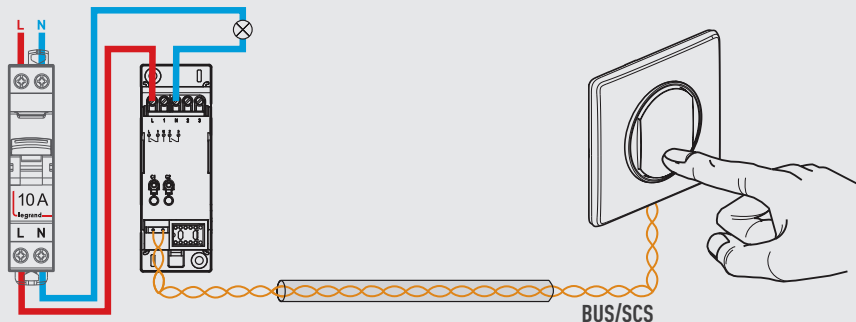
### Commande



**INSTALLATION**  
Boîte prof. 40 mm

**Bornier BUS**  
Câblage simple avec 2 fils

- Paramétrage simple via l'App. Home + Project



Réf.	①	②	③	④
F411U2 <sup>(1)</sup>	2300W - 10A	460W - 2A	920W - 4A	920W - 4A
F411/4 <sup>(1)</sup>	460W - 2A	70W 2 lampes max.	70W - 0.3A	70W - 0.3A (électronique) 460VA 2A cos φ 0,5 (ferromagnétique)
F411/1NC	2300W - 10A	500W 10 lampes max	920W - 4A	920W - 4A
BMSW1003	3680W - 16A	LED : 500VA - 2.1A CFL : 1150W - 5A	10x(2x36W) 4.3A	3680W - 16A
F418U2	2x300W 1x600W	2x300VA / 1x600VA (dimnable)	-	2x300VA 1x600VA
F413N	-	-	460W - 2A maxi 10 ballast ou driver pour LED	-
F429	8x16 ballast DALI	-	-	-

	Céliane™	Living Now
Commande simple ou double <sup>(2)</sup>	0 675 52	K4652M2
Commande simple, double ou triple	-	K4652M3
Détecteur de mouvement	0 672 25	-

À équiper de support, enjoliveurs avec marquages pour identification des fonctions et plaque de finition

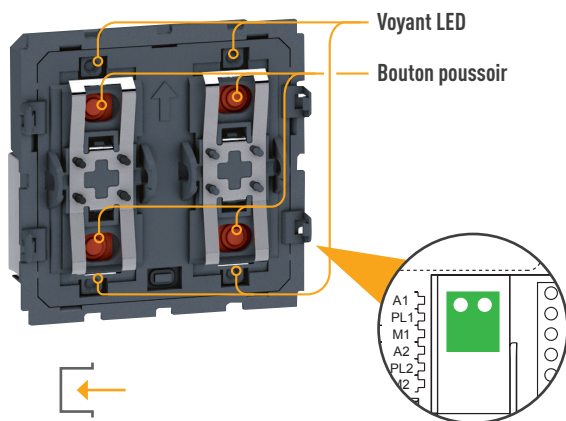


<sup>(2)</sup> Existe également en version Art d'Arnoud

- ① Lampes à incandescence / halogène ② Lampes à LED, Lampes fluorescentes compactes  
③ Lampes fluorescentes linéaires ④ Transformateurs électroniques / ferromagnétiques

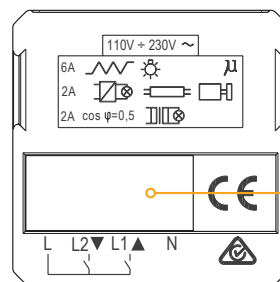
## COMMANDE ACTIONNEUR D'ÉCLAIRAGE BUS/SCS

- Permet de contrôler directement les charges (actionneur intégré)
- Contrôle par la voix



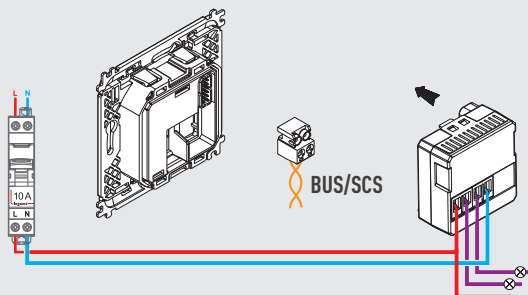
**INSTALLATION**  
Boîte prof. 40 mm

**Bornier BUS**  
Câblage simple avec 2 fils



**Bornes**  
(3 x 2,5 mm<sup>2</sup>) pour la connexion à la charge.

- 1 produit à câbler
- Paramétrage simple via l'App. Home + Project



- 2 parties distinctes détachables :  
1 partie de commande (charge)  
et 1 partie de contact (BUS/SCS) qu'il est possible de câbler séparément

Réf.	①	②	③	④	⑤
0 675 61 <sup>(1)</sup>	1380W - 6A	230W - 1A	460W - 2A	70W - 0.3A 460VA - 2A	460VA - 2A
K4672M2L	1380W - 6A	230W - 1A	460W - 2A	70W - 0.3A 460VA - 2A	460VA - 2A

① Lampes à incandescence / halogène ② Lampes à LED, Lampes fluorescentes compactes  
③ Lampes fluorescentes linéaires ④ Transformateurs électroniques ⑤ transformateurs ferromagnétiques

Céliane™

Living Now

0 675 61

K4672M2L

À équiper de support, enjoliveur avec marquages pour identification des fonctions et plaque de finition

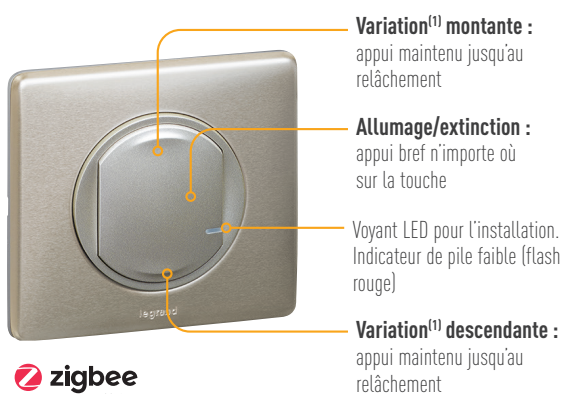
[1] Permet également la commande de volets en ON/OFF 460W - 2A



# L'ÉCLAIRAGE (suite)

## COMMANDE SANS FILS POUR ÉCLAIRAGE ET PRISES

- Permet d'ajouter une commande d'éclairage supplémentaire ou de centraliser la commande de plusieurs éclairages et prises.
- Associer directement dans l'App. Home + Control ou en tapotant les produits filaires choisis : interrupteur, micromodule, télérupteur, prise et sortie de câble.



### INSTALLATION

Fixation sur mur avec adhésifs (fournis).  
Peut se visser sur une boîte d'encastrement



### ALIMENTATION

Pile lithium CR 2032 - 3 V (fournie)  
Autonomie : 8 ans



### IMPLANTATION

Près d'une porte, sur un meuble...



Extra-plate, se fixe sur un mur avec les adhésifs fournis. Elle est repositionnable.

Elle peut également se poser sur un meuble

Céliane™  
WITH Netatmo

dooxie™  
WITH Netatmo

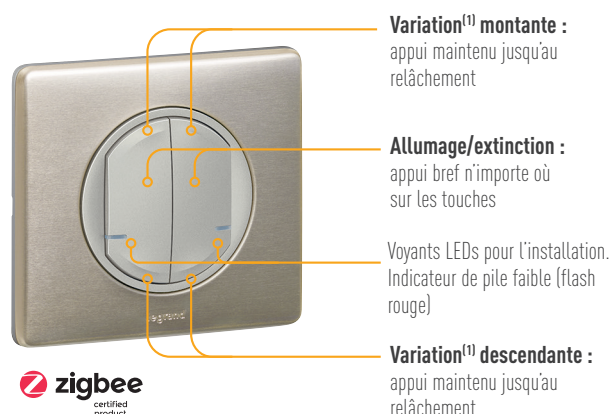
Mosaic™  
WITH Netatmo

Blanc	Titane	Graphite	Blanc	Alu <sup>(2)</sup>	Blanc
0 677 23A	0 677 73A	0 648 93A	6 000 83A	6 001 83A	0 777 23LA

Livrées avec enjoliveur, support et adhésifs.  
A compléter avec plaque

## COMMANDE DOUBLE SANS FILS POUR ÉCLAIRAGE ET PRISES

- Permet d'ajouter 2 commandes d'éclairage supplémentaires ou de centraliser la commande de plusieurs éclairages et prises.
- Associer directement dans l'App. Home + Control ou en tapotant les produits filaires choisis : interrupteur, micromodule, télérupteur, prise et sortie de câble.



### INSTALLATION

Fixation sur mur avec adhésifs (fournis).  
Peut se visser sur une boîte d'encastrement



### ALIMENTATION

Pile lithium CR 2032 - 3 V (fournie)  
Autonomie : 8 ans



### IMPLANTATION

Près d'une porte, sur un meuble...



Extra-plate, se fixe sur un mur avec les adhésifs fournis. Elle est repositionnable.

Elle peut également se poser sur un meuble

Céliane™  
WITH Netatmo

dooxie™  
WITH Netatmo

Mosaic™  
WITH Netatmo

Blanc	Titane	Graphite	Blanc	Alu <sup>(2)</sup>	Blanc
0 677 24A	0 677 74A	0 648 94A	6 000 88A	6 001 88A	0 777 24LA

Livrées avec enjoliveur, support et adhésifs.  
A compléter avec plaque

[1] Avec option variation activée dans l'App. Home + Control

[2] Effet aluminium

\* Existe aussi dans la gamme Living Now

\* Le nom et le logo Zigbee sont des marques de Zigbee Alliance. Tout usage non autorisé est interdit. Contactez la Zigbee Alliance pour toute information additionnelle sur [www.zigbeealliance.org](http://www.zigbeealliance.org)

\* Existe aussi dans la gamme Living Now

## COMMANDE SANS FILS POUR VARIATION DE COULEUR

- Permet de commander directement les ampoules multicolores compatibles Zigbee
- Associer avec l'ampoule dans l'App. Home + Control



**INSTALLATION**  
Fixation sur mur avec adhésifs (fournis).  
Peut se visser sur une boîte d'encastrement



**ALIMENTATION**  
Pile lithium CR 2032 - 3 V (fournie)  
Autonomie : 8 ans



**IMPLANTATION**  
Près d'une porte, sur un meuble...



Extra-plate, se fixe sur un mur avec les adhésifs fournis. Elle est repositionnable.

Elle peut également se poser sur un meuble

**DÉCEMBRE 2022**

**Céliane™**  
WITH Netatmo

**dooxie™**  
WITH Netatmo

**Mosaic™**  
WITH Netatmo

Blanc	Titane	Graphite	Blanc	Alu <sup>(2)</sup>	Blanc
0 677 67	0 677 68	0 677 69	6 000 97	6 001 97	0 777 10L


Livrées avec enjoliveur, support et adhésifs.  
A compléter avec plaque

(1) Effet aluminium

\* Le nom et le logo Zigbee sont des marques de Zigbee Alliance. Tout usage non autorisé est interdit. Contactez la Zigbee Alliance pour toute information additionnelle sur [www.zigbeealliance.org](http://www.zigbeealliance.org)

## DÉTECTEUR DE MOUVEMENT SANS FILS IP 44

- Permet de commander un ou plusieurs interrupteurs filaires, micromodules, prises et sorties de câbles.
- Associer directement dans l'App. Home + Control ou en tapotant les produits filaires choisis.



**INSTALLATION**  
Fixation sur mur par 2 vis (non fournies)

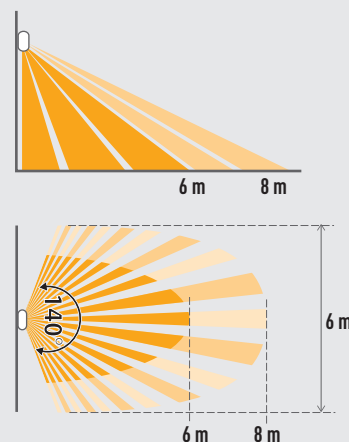


**ALIMENTATION**  
2 piles 1,5 V AA (fournies)  
Autonomie : 2 ans



**IP 44**  
Pour intérieur et extérieur

**Hauteur idéale d'installation : 2,5 m (mini : 1 m)**



**Céliane™**  
WITH Netatmo

0 648 75



# L'ÉCLAIRAGE (suite)



## COMMANDE SELF-e SANS FILS, SANS PILE POUR ÉCLAIRAGE ET PRISES

- Permet d'ajouter une commande d'éclairage supplémentaire ou de centraliser la commande de plusieurs éclairages et prises.
- Associer directement dans l'App. Home + Control ou en tapotant les produits filaires choisis : interrupteur, micromodule, télérupteur, prise et sortie de câble.



**Allumage/extinction :**  
appui bref n'importe où sur la touche



**INSTALLATION**  
Fixation sur mur avec adhésifs (fournis).  
Peut se visser sur une boîte d'encastrement



**ALIMENTATION**  
Dispositif intégré de récupération d'énergie mécanique.  
Testé pour 50 ans d'utilisation



**IMPLANTATION**  
Près d'une porte, sur un meuble...



Extra-plate, se fixe sur un mur avec les adhésifs fournis. Elle est repositionnable.

Elle peut également se poser sur un meuble

Céliane™  
WITH Netatmo

dooxie™  
WITH Netatmo

Mosaic™  
WITH Netatmo

Blanc	Titane	Graphite	Blanc	Blanc
0 677 23L	0 677 73L	0 677 79L	6 000 83L	0 770 53L

Livrées avec enjoliveur, support et adhésifs.  
A compléter avec plaque



## COMMANDE DOUBLE SELF-e SANS FILS, SANS PILE POUR ÉCLAIRAGE ET PRISES

- Permet d'ajouter 2 commandes d'éclairage supplémentaires ou de centraliser la commande de plusieurs éclairages et prises.
- Associer directement dans l'App. Home + Control ou en tapotant les produits filaires choisis : interrupteur, micromodule, télérupteur, prise et sortie de câble.



**Allumage/extinction :**  
appui bref n'importe où sur les touches



**INSTALLATION**  
Fixation sur mur avec adhésifs (fournis).  
Peut se visser sur une boîte d'encastrement



**ALIMENTATION**  
Dispositif intégré de récupération d'énergie mécanique.  
Testé pour 50 ans d'utilisation



**IMPLANTATION**  
Près d'une porte, sur un meuble...



Extra-plate, se fixe sur un mur avec les adhésifs fournis. Elle est repositionnable.

Elle peut également se poser sur un meuble

Céliane™  
WITH Netatmo

dooxie™  
WITH Netatmo

Mosaic™  
WITH Netatmo

Blanc	Titane	Graphite	Blanc	Blanc
0 677 24L	0 677 74L	0 677 80L	6 000 88L	0 770 54L

Livrées avec enjoliveur, support et adhésifs.  
A compléter avec plaque





## COMMANDES SELF-É SANS FILS, SANS PILE ÉTANCHE POUR ÉCLAIRAGE ET PRISES


- Permet d'ajouter une commande d'éclairage supplémentaire ou de centraliser la commande de plusieurs éclairages et prises.
- Associer directement dans l'App. Home + Control ou en tapotant les produits filaires choisis : interrupteur, micromodule, télérupteur, prise et sortie de câble.

### Simple



**Allumage/extinction :**  
appui bref n'importe où sur la touche

### Double



**Allumage/extinction :**  
appui bref n'importe où sur la touche



#### INSTALLATION

Fixation sur mur avec platine saillie (fournie)



#### ALIMENTATION

Dispositif intégré de récupération d'énergie mécanique. Testé pour 50 ans d'utilisation



#### IP 55

Pour extérieur, cave, cellier, garage, buanderie

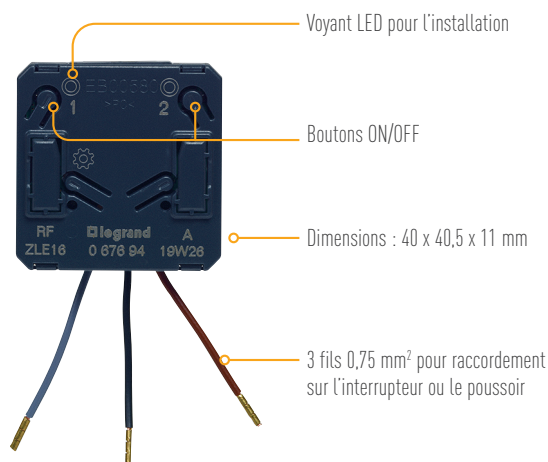
Plexo™  
with Netatmo

	●
	Anthracite
Simple	0 698 94L
Double	0 698 36L

Livrées complètes avec platine saillie, sans adhésif

## ÉMETTEUR ON/OFF POUR INTERRUPTEUR OU POUSSOIR

- Permet de transformer un interrupteur ou un poussoir standard existant en commande sans fils connectée.
- Associer directement dans l'App. Home + Control ou en tapotant les produits filaires choisis : interrupteur, micromodule, télérupteur, prise et sortie de câble.



#### INSTALLATION

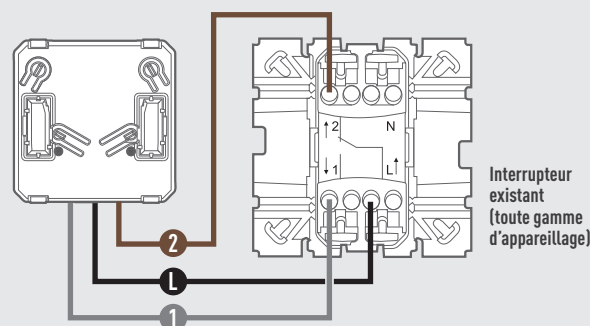
Raccordement au dos d'un interrupteur ou d'un poussoir standard



#### ALIMENTATION

Pile lithium CR 2032 - 3 V (fournie)  
Autonomie : 8 ans

### TRANSFORMATION D'UN INTERRUPTEUR STANDARD EN INTERRUPTEUR CONNECTÉ



Céliane™  
with Netatmo

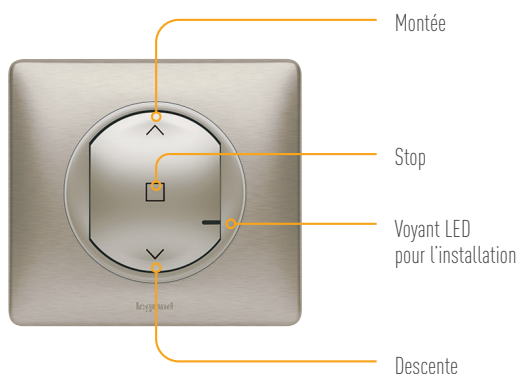
0 676 94



# LES VOILETS ROULANTS

## INTERRUPTEUR CONNECTÉ POUR VOLET ROULANT

- Permet de contrôler les volets roulants en local, à distance depuis un smartphone avec l'App. Home + Control et par la voix avec un assistant vocal.



- Montée ou descente complète du volet : appui bref
- Ajustement de la hauteur du volet : appui prolongé puis relâchement



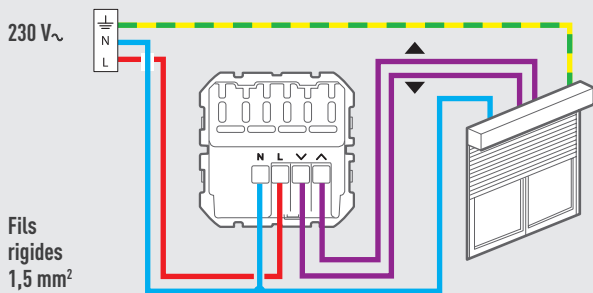
**INSTALLATION**  
Boîte prof. 40 mm



**VOILETS**  
Tous types de moteurs de volets filaires à butée électronique ou mécanique



**RÉNOVATION**  
Peut remplacer une commande existante



**Céliane™**  
WITH Netatmo

**dooxie™**  
WITH Netatmo


**Mosaic™**  
WITH Netatmo

Blanc	Titane	Graphite <sup>(1)</sup>	Blanc	Alu <sup>(2)</sup>	Blanc
0 677 26A	0 677 76A	0 648 96A	6 000 86A	6 001 86A	0 777 06LA

Livré avec enjoliveur et support. A compléter avec plaque

## MICROMODULE POUR VOLET ROULANT CONNECTÉ

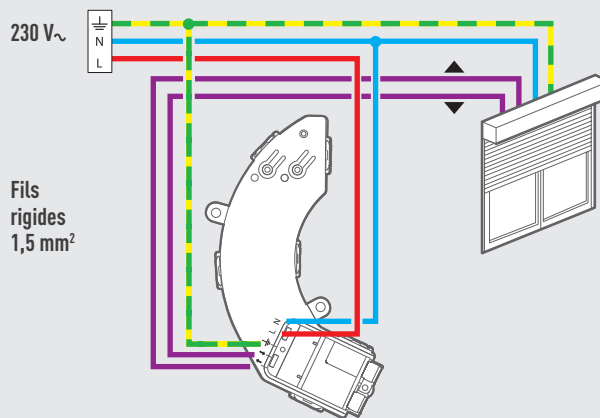
- Permet de rendre connecté un volet électrique, sans tirer de fils, pour le contrôler en local depuis des commandes sans fils, à distance depuis un smartphone avec l'App. Home + Control et par la voix avec un assistant vocal.



**INSTALLATION**  
Dans les combles ou dans le caisson du volet existant



**IP 44**  
Pour emplacement exposé à l'humidité



**Céliane™**  
WITH Netatmo

0 676 97

## ACTIONNEUR ET COMMANDE BUS/SCS POUR VOILETS ROULANTS

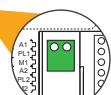

- Permet de contrôler les volets roulants à distance via une commande 2 fils ou un smartphone avec l'App. Home + Control et par la voix avec un assistant vocal. Pilotage de moteurs par interblocage de relais ou par envoi d'impulsions. Retour d'état de position : fermé, ouvert, niveau de position intermédiaire
- Pilotage selon différents ordres : montée, descente ou % d'ouverture
- Fonctions :
  - stop, montée, descente
  - rappel d'un niveau d'ouverture/fermeture précédemment mémorisé
  - enregistrement d'un niveau d'ouverture/fermeture par auto apprentissage direct sur la commande
- Possibilité d'orientation de lamelles

### Actionneur



**INSTALLATION**  
Tableau électrique  
Largeur 2 modules de  
17,5 mm

### Commande

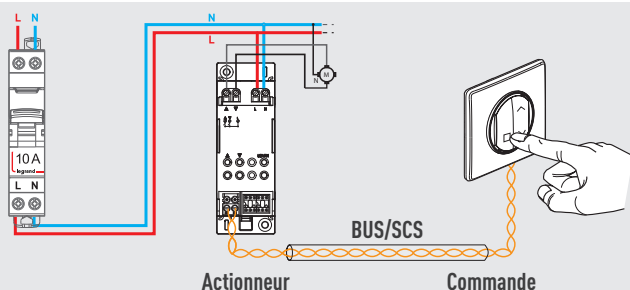


**BORNIER BUS**  
Câblage simple  
avec 2 fils



**INSTALLATION**  
Boîte prof. 40 mm

- Paramétrage simple via l'App. Home + Project



Réf.	Actionneur pour volets	Céliane™	Living Now
F401	460W - 2A	0 675 58 <sup>(1)</sup>	K4652M2 K4652M3

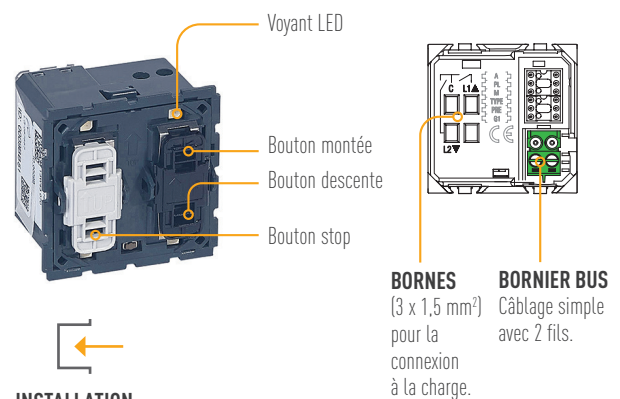
**À équiper d'enjoliveurs, support et plaque de finition**



<sup>(1)</sup> Existe également en version Art d'Arnould

## COMMANDE ACTIONNEUR BUS/SCS POUR VOILETS ROULANTS

- Permet de contrôler directement les volets roulants (actionneur intégré) ou via un smartphone avec l'App. Home + Control et par la voix avec un assistant vocal.
- Fonctions :
  - stop, montée, descente
  - rappel d'un niveau d'ouverture/fermeture précédemment mémorisé
  - enregistrement d'un niveau d'ouverture/fermeture par auto apprentissage direct sur la commande

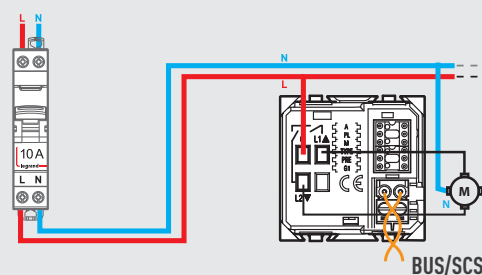


**INSTALLATION**  
Boîte prof. 40 mm

**BORNES**  
(3 x 1,5 mm<sup>2</sup>)  
pour la  
connexion  
à la charge.

**BORNIER BUS**  
Câblage simple  
avec 2 fils.

- 1 produit à câbler
- Paramétrage simple via l'App. Home + Project



Céliane™	Living Now
0 675 57	K4672M2S

**À équiper d'enjoliveurs, support et plaque de finition**



# LES VOLETS ROULANTS (suite)



## COMMANDE SANS FILS POUR VOLETS ROULANTS

- Permet de centraliser la commande des volets.
- Associer directement dans l'App. Home + Control ou en tapotant les interrupteurs pour volets roulants choisis.



- Montée ou descente complète du volet : appui bref
- Ajustement de la hauteur du volet : appui prolongé puis relâchement



### INSTALLATION

Fixation sur mur avec adhésifs (fournis). Peut se visser sur une boîte d'encastrement



### ALIMENTATION

Pile lithium CR 2032 - 3 V (fournie)  
Autonomie : 8 ans



### IMPLANTATION

Près d'une porte, sur un meuble...



Extra-plate, se fixe sur un mur avec les adhésifs fournis. Elle est repositionnable

Elle peut également se poser sur un meuble

Céliane™  
WITH Netatmo

dooxie™  
WITH Netatmo

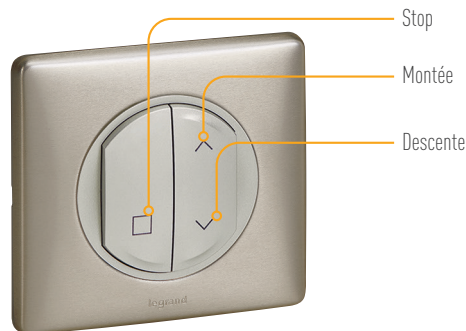
Mosaic™  
WITH Netatmo

Blanc	Titane	Graphite	Blanc	Alu <sup>(1)</sup>	Blanc
0 676 46A	0 676 47A	0 648 97A	6 000 87A	6 001 87A	0 777 46LA

Livrées avec enjoliveur, support et adhésifs.  
A compléter avec plaque

## COMMANDE SELF-E SANS FILS, SANS PILE POUR VOLETS ROULANTS

- Permet de centraliser la commande des volets.
- Associer directement dans l'App. Home + Control ou en tapotant les interrupteurs pour volets roulants choisis.



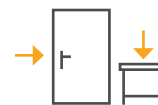
### INSTALLATION

Fixation sur mur avec adhésifs (fournis). Peut se visser sur une boîte d'encastrement



### ALIMENTATION

Dispositif intégré de récupération d'énergie mécanique. Testé pour 50 ans d'utilisation



### IMPLANTATION

Près d'une porte, sur un meuble...



Extra-plate, se fixe sur un mur avec les adhésifs fournis. Elle est repositionnable

Elle peut également se poser sur un meuble

Céliane™  
WITH Netatmo

dooxie™  
WITH Netatmo

Mosaic™  
WITH Netatmo

Blanc	Titane	Graphite	Blanc	Blanc
0 676 46L	0 676 47L	0 677 64L	6 000 87L	0 770 55L

Livrées avec enjoliveur, support et adhésifs.  
A compléter avec plaque



# LA VMC

## MICROMODULE POUR VMC CONNECTÉE

- Permet de connecter une VMC simple flux à double vitesse pour la contrôler à distance depuis un smartphone avec l'App. Home + Control, en local depuis une commande sans fils, et par la voix avec un assistant vocal.



Voyant LED pour l'installation

Dimensions :  
H 45 mm x L 22,5 mm x P 45 mm



### INSTALLATION

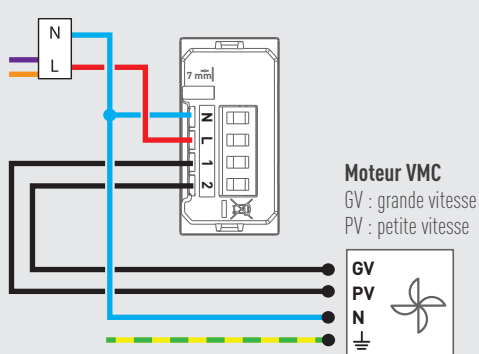
Raccordement au plus près du moteur de la VMC



### COMPATIBILITÉ

Pour tous types de moteurs VMC simple flux 2 vitesses 250 W maxi

Fils issus de l'interrupteur VMC (s'il existe) : voir ci-contre



**Moteur VMC**  
GV : grande vitesse  
PV : petite vitesse

Micromodule pour VMC connectée

0 677 66

## COMMANDE SANS FILS POUR VMC

- Permet de commander une VMC simple flux à double vitesse depuis n'importe quelle pièce : possibilité d'ajouter plusieurs commandes sans fils pour VMC.
- Permet de personnaliser des plannings et des scénarios dans l'App. Home + Control.
- Associer directement dans l'App. Home + Control ou en tapotant le micromodule pour VMC connectée.



Petite vitesse : appui bref

Voyant LED pour l'installation

Grande vitesse : appui bref



### INSTALLATION

Fixation sur mur avec adhésifs (fournis)

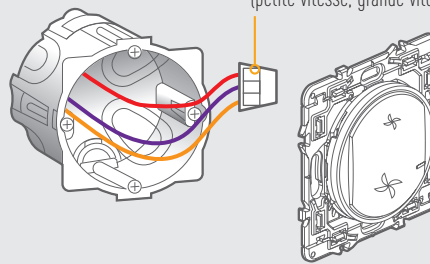


### ALIMENTATION

Pile lithium CR 2032 - 3 V (fournie)  
Autonomie : 8 ans

## REPLACEMENT D'UN INTERRUPTEUR VMC EXISTANT

Connecteur pour raccorder ensemble les 3 fils (petite vitesse, grande vitesse et phase).



La commande sans fils pour VMC peut se visser sur la boîte d'encastrement de l'ancien interrupteur VMC

Céliane™  
WITH Netatmo


dooxie™  
WITH Netatmo

Mosaic™  
WITH Netatmo

Blanc	Titane	Graphite	Blanc	Alu <sup>(1)</sup>	Blanc
0 677 61A	0 677 62A	0 677 63A	6 000 20A	6 001 03A	0 777 07LA

Livrées avec enjoliveur, support et adhésifs.  
A compléter avec plaque

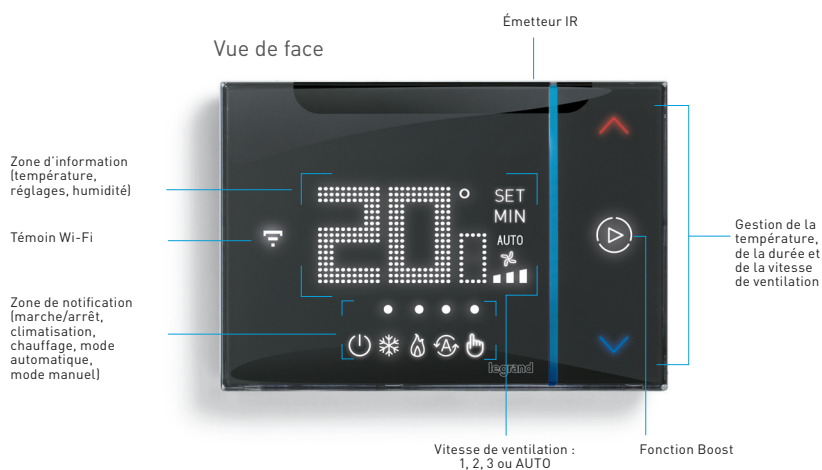
(1) Effet aluminium  
\* Existe aussi dans la gamme Living Now



# LA CLIMATISATION

## THERMOSTAT CONNECTÉ SMARTHER AC WITH NETATMO

Le thermostat connecté Legrand surveille et gère la température de la maison en toute simplicité et à tout moment. Grâce à l'application Home + Control et à sa compatibilité avec les assistants vocaux, il offre une gestion intelligente de la température dans les logements équipés de climatiseurs et de climatiseurs gainables réversibles.



Deux versions : encastrée et murale



Gestion et contrôle faciles du système de climatisation



Fonction Boost pour un maximum de confort



Compatible avec les climatiseurs et les climatiseurs gainables



Fonctions de base avec commande locale



Fonctions avancées et programmation avec l'application Home + Control




Fonctions de base avec commande vocale : Siri (Apple), Assistant Google, Alexa (Amazon)



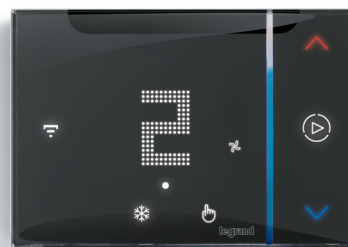
Peut être associé aux gammes domotiques suivantes :  
- Céliane with Netatmo  
- Dooxie with Netatmo  
- Mosaic with Netatmo



Affichage et réglage de la température souhaitée



Affichage de la température et de l'humidité ambiantes



Sélection de la vitesse de ventilation

Smarter™  
with Netatmo

Encastré blanc

0 490 43

Encastré noir

0 490 44

Saillie blanc

0 490 46

## THERMOSTAT CONNECTÉ SMARTHER AC WITH NETATMO (suite)

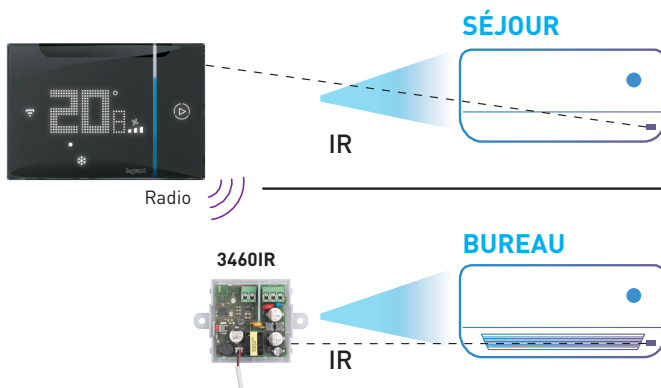
### Application Home + Control

#### Un jeu d'enfant avec l'application

- Gestion à distance simple et intuitive du thermostat connecté
- Configuration et modification des programmes hebdomadaires
- Gestion du thermostat sur plusieurs smartphones et par différents utilisateurs
- Commande de plusieurs thermostats dans le même logement ou différents logements
- Gestion des mises à jour du thermostat



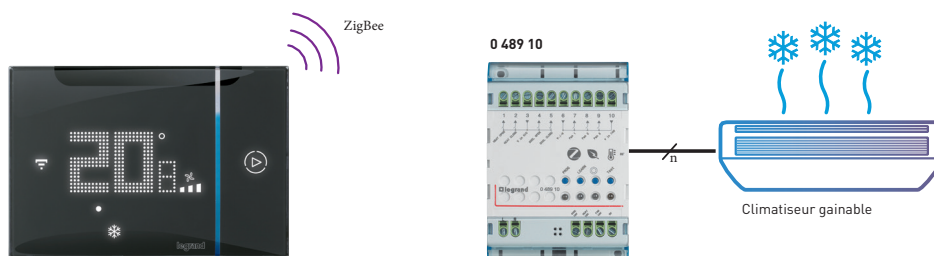
#### Pilotage d'un système de climatisation



Grâce à son émetteur IR intégré, le thermostat Smarther AC with Netatmo est capable de piloter directement un climatiseur. Pour optimiser votre installation, vous pouvez utiliser le thermostat Smarther AC with Netatmo avec un émetteur IR connecté pour permettre aux appareils de communiquer par signal radio. Pour ce faire, placez l'émetteur IR à proximité immédiate du récepteur du climatiseur.

#### Pilotage d'un système de climatisation

Utilisé avec un actionneur CVC, le thermostat Smarther AC with Netatmo permet de piloter des climatiseurs gainables.



Smarther AC



Émetteur IR connecté

3460IR




0 489 10



Actionneur CVC

0 489 10



# LE CHAUFFAGE

## SORTIE DE CÂBLE CONNECTÉE 3000 W

- Permet de contrôler un convecteur, un radiateur, un sèche-serviette (y compris fil pilote) à distance depuis un smartphone avec l'App. Home + Control et par la voix avec un assistant vocal.
- Fonctionnement ON/OFF.
- Compatible avec les radiateurs électriques en fil pilote 4 ou 6 ordres.
- Protège le circuit contre les surcharges.
- Permet de suivre les consommations.

### FONCTIONS POUR ASSOCIER CONFORT ET ÉCONOMIES D'ÉNERGIE

- **Planning** : dans l'App. Home + Control, création de plannings suivant des jeux de température créés par défaut et personnalisables : Confort, Confort+, Nuit, Éco, Perso.
- **Consommation** : mesure de la puissance instantanée et suivi de la consommation journalière et mensuelle.



Voyant LED pour l'installation

Compatible fil pilote 4 ou 6 ordres



#### INSTALLATION

Boîte 1 poste prof. 40 mm



#### CHAUFFAGE ÉLECTRIQUE

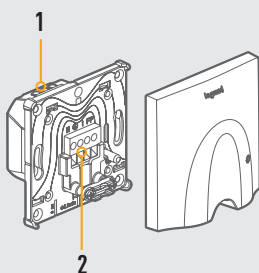
Pour convecteur, radiateur, sèche-serviette... 3000 W maxi



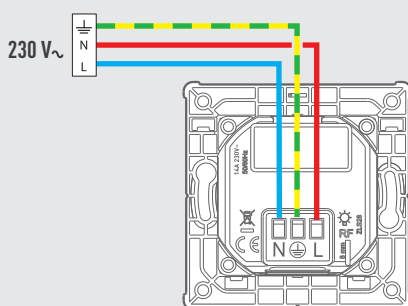
#### RÉNOVATION

Peut remplacer une sortie de câble existante

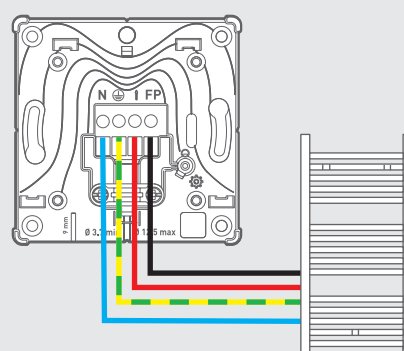
Raccordements : 2 borniers distincts sur le mécanisme



#### 1 - Raccordement de l'alimentation



#### 2 - Raccordement de l'appareil de chauffage (avec fil pilote)




Céliane™  
WITH Netatmo



Blanc

0 648 79



Titane

0 648 82



Graphite

0 648 83

dooxie™  
WITH Netatmo




Alu<sup>(1)</sup>

0 648 98

Livrées complètes avec enjoliveur, support et plaque





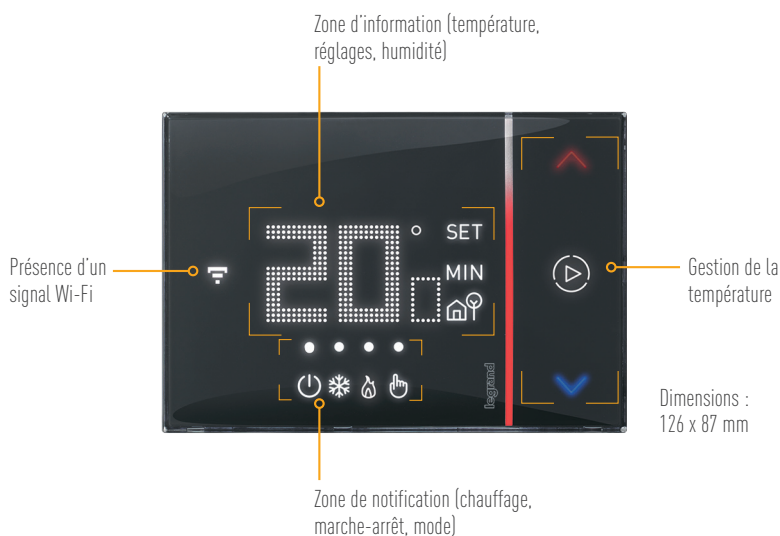
# LE CHAUFFAGE (suite)

## THERMOSTAT CONNECTÉ SMARTHER WITH NETATMO

- Permet de contrôler le chauffage en local, à distance depuis un smartphone avec l'App. Home + Control et par la voix avec un assistant vocal.
- Communique en Wi-Fi avec la box internet
- Compatibles avec les Têtes Thermostatiques Intelligentes Additionnelles Netatmo.
- 2 versions : encastrée et saillie.

### FONCTIONS POUR ASSOCIER CONFORT ET ÉCONOMIES D'ÉNERGIE

- **Planning** : permet de définir un planning de chauffage en fonction de son rythme de vie
- **Auto-Adapt** : garantit la température souhaitée suivant la météo et les caractéristiques thermiques du logement
- **Bilan Économies Énergie** : permet de suivre et d'optimiser sa consommation grâce aux conseils et infos dans l'App. Home + Control



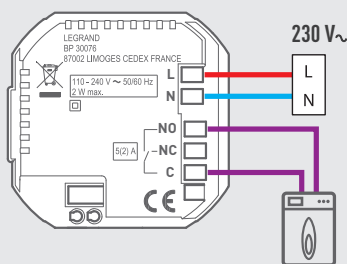
**ENCASTRÉ**  
Boîte 1 poste  
prof. 40 mm

**SAILLIE**  
Fixation  
directe sur mur.  
Épaisseur : 28 mm

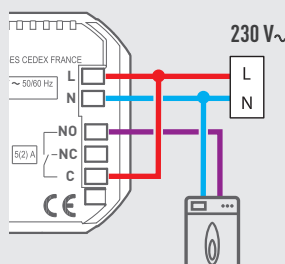
**CHAUDIÈRES**  
Tous types : bois,  
fioul, gaz  
et pompes à chaleur

**IMPLANTATION**  
À proximité d'une box  
internet pour optimiser  
le signal Wi-Fi

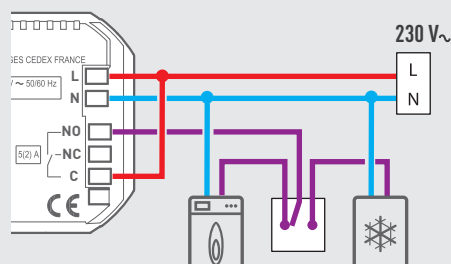
- Chauffage uniquement avec contact libre
- Chauffage ou climatisation avec système au sol



Chauffage uniquement avec charge à commander à la tension secteur  
Exemple : électrovanne



Chauffage et climatisation avec systèmes différents et commutateur externe



Nota : Les schémas ci-dessus représentent le thermostat connecté Smarther with Netatmo en version encastrée. En version saillie, le câblage est identique, seul l'aspect du produit est différent.

Smarther™  
WITH  
Netatmo



Encastré blanc

Encastré noir

Saillie blanc

0 490 38

0 490 39

0 490 40



# LA MAÎTRISE DES CONSOMMATIONS

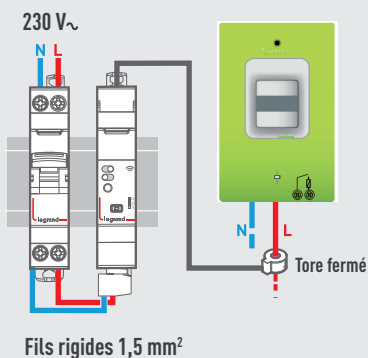
## DÉLESTEUR CONNECTÉ

- Mesure la puissance instantanée totale de l'installation et l'affiche sur smartphone et/ou tablette via l'App. Home + Control.
- Déleste l'un après l'autre les appareils les plus énergivores : ordre de priorité personnalisable dans l'App. Home + Control.
- Les appareils sont automatiquement rallumés une fois le risque de dépassement de la puissance écarté.



**INSTALLATION**  
Tableau électrique.  
Largeur 1 module  
de 17,5 mm

Disjoncteur  
de protection  
du circuit




**CX<sup>3</sup>**  
WITH  
Netatmo

4 121 72

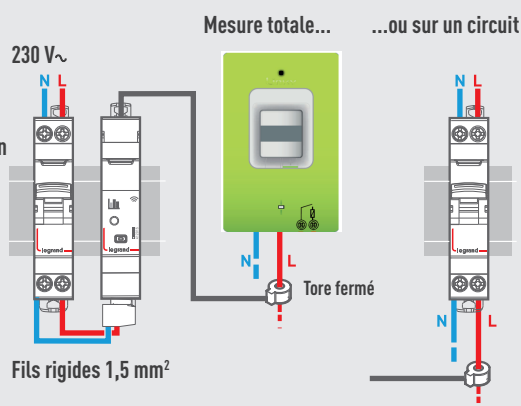
## COMPTEUR D'ÉNERGIE CONNECTÉ

- Mesure la puissance instantanée totale de l'installation ou d'un ou plusieurs circuits spécifiques (chauffage, eau chaude, prises, etc) et l'affiche sur smartphone et/ou tablette via l'App. Home + Control.
- Envoie une notification en cas de dépassement d'un seuil paramétrable dans l'App. Home + Control.
- Affiche l'historique des consommations par jour/semaine/mois/année en € et kWh.



**INSTALLATION**  
Tableau électrique.  
Largeur 1 module  
de 17,5 mm

Disjoncteur  
de protection  
du circuit



**CX<sup>3</sup>**  
WITH  
Netatmo

4 120 15

## CONTACTEUR CONNECTÉ 20 A

- Permet de contrôler un chauffe-eau, un système d'arrosage automatique, une pompe de piscine, une prise véhicule électrique... à distance depuis un smartphone avec l'App. Home + Control et par la voix avec un assistant vocal.
- Fonctionnement ON/OFF (entrée C1 non câblée) : permet de planifier les heures pendant lesquelles les appareils fonctionnent.
- Fonctionnement heures pleines/heures creuses (avec liaison TIC) : permet de piloter un chauffe-eau en automatique ou marche forcée.
- Permet la mesure et le suivi de la consommation.



Accepte le passage des peignes d'alimentation

Bornes auto-protégées : ne nécessite pas de protection 2 A dédiée

### Commande manuelle avec voyant d'état

Voyant éteint : le contacteur est à l'arrêt.

Voyant bleu clignotant : le contacteur a été automatiquement éteint au dernier passage en heures pleines.

Voyant bleu/vert clignotant : le contacteur a été automatiquement allumé au dernier passage en heures creuses.

Voyant vert fixe : le contacteur est en marche forcée.

Voyant LED pour l'installation



**INSTALLATION**  
Tableau électrique.  
Largeur 1 module  
de 17,5 mm



Appareil électrique  
jusqu'à 4800 W



**UTILISATION**  
Moteur  
jusqu'à 2400 VA

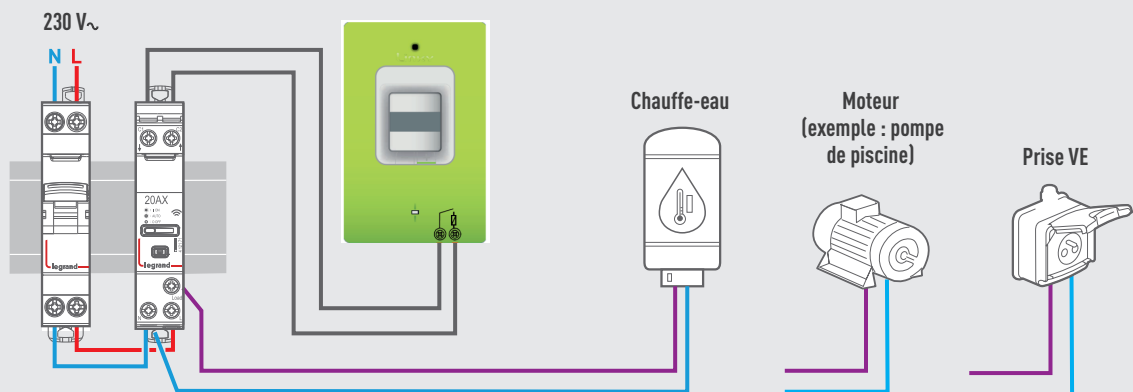


Prise VE  
jusqu'à 16 A

Disjoncteur  
de protection  
du circuit

Bornes  
auto-protégées :  
ne nécessite pas  
de protection 2 A

Fils rigides  
2,5 mm<sup>2</sup> maxi



**CX<sup>3</sup>**  
WITH  
Netatmo


4 121 71



# LES APPAREILS ÉLECTRIQUES

## PRISE CONNECTÉE 16 A

- Permet de contrôler un appareil électrique à distance depuis un smartphone avec l'App. Home + Control et par la voix avec un assistant vocal.
- Permet de suivre la consommation instantanée et cumulée (journalière et mensuelle).



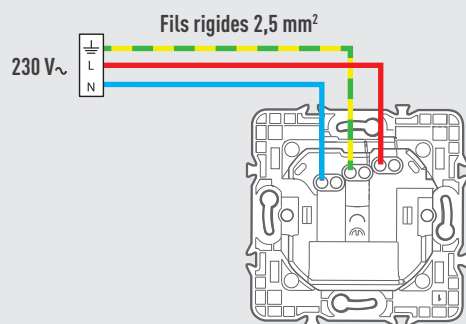
**INSTALLATION**  
Boîte prof. 40 mm  
Fixation à vis



**UTILISATION**  
Tous types d'appareils électriques et gros électroménager



**RÉNOVATION**  
Peut remplacer une prise de courant existante



16 A - 3680 W maxi

Céliane™  
WITH Netatmo

dooxie™  
WITH Netatmo


Mosaic™  
WITH Netatmo

0 677 25A	0 677 75A	0 648 95A	6 003 91A	6 004 91A	0 777 11LA

Livrés avec enjoliveur et support. A compléter avec plaque

## PRISE CONNECTÉE ÉTANCHE 16 A

- Permet de contrôler un appareil électrique à distance depuis un smartphone avec l'App. Home + Control et par la voix avec un assistant vocal.
- Permet de suivre la consommation instantanée et cumulée (journalière et mensuelle).
- Montage possible en encastré ou en saillie.



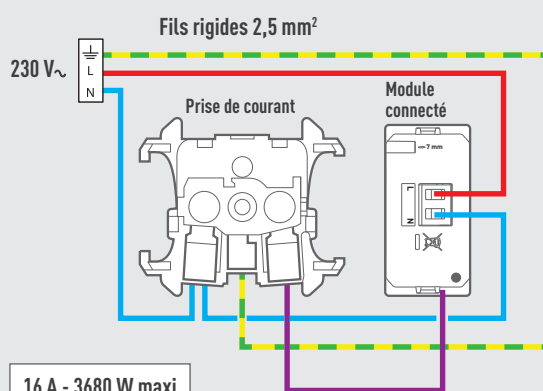
**IP 55**  
Pour extérieur, cave, cellier, garage, buanderie



**INSTALLATION**  
Boîte 2 postes prof. 40 mm ou boîtier saillie 2 postes  
Fixation à vis



**UTILISATION**  
Tous types d'appareils électriques et gros électroménager



16 A - 3680 W maxi

Plexo™  
WITH Netatmo

0 698 92L

A compléter avec support plaque ou boîtier saillie 2 postes

## PRISE MOBILE 16 A

- Permet de contrôler une lampe sur pied, un appareil électrique ou gros électroménager à distance depuis un smartphone avec l'App. Home + Control et par la voix avec un assistant vocal.
- Fonctionnement ON/OFF.
- Permet de suivre la consommation instantanée et cumulée (journalière et mensuelle).



Bouton-poussoir Marche/Arrêt avec voyant LED pour l'installation



### INSTALLATION

Branchement sur simple prise de courant



### LAMPES

Tous types : LEDs, halogènes, fluocompactes



### APPAREILS

Tous types d'appareils électriques jusqu'à 3680 W

Céliane™  
with Netatmo

  
Graphite

0 648 87




# LA CHARGE VÉHICULE ÉLECTRIQUE

## PACK DE DÉMARRAGE GREEN'UP ACCESS CONNECTÉ POUR VÉHICULE ÉLECTRIQUE

- Permet de piloter la charge d'un véhicule électrique en automatique suivant les heures pleines ou creuses, avec ou sans liaison TIC.
- Permet de contrôler la charge en ON/OFF à distance depuis un smartphone avec l'App. Home + Control et par la voix avec un assistant vocal.
- Répond à l'arrêté du 19 juillet 2018 qui impose une charge intelligente.

### PRISE RENFORCÉE GREEN'UP ACCESS

- IP 66 - IK 08
- 16 A - 230 V homologuée 16 A véhicule électrique
- Conforme aux normes IEC 60884-1, NF C 61-314, VDE 620-1



Patère de suspension

Prixe renforcée Green'up Access

### PATÈRE DE SUSPENSION

- Pour le boîtier de contrôle du cordon de recharge

### DISJONCTEUR DIFFÉRENTIEL


- 20 A - Courbe C - 30 mA - Type F

### MODULE CONTROL

- Caractéristiques : voir page 60

### CONTACTEUR CONNECTÉ

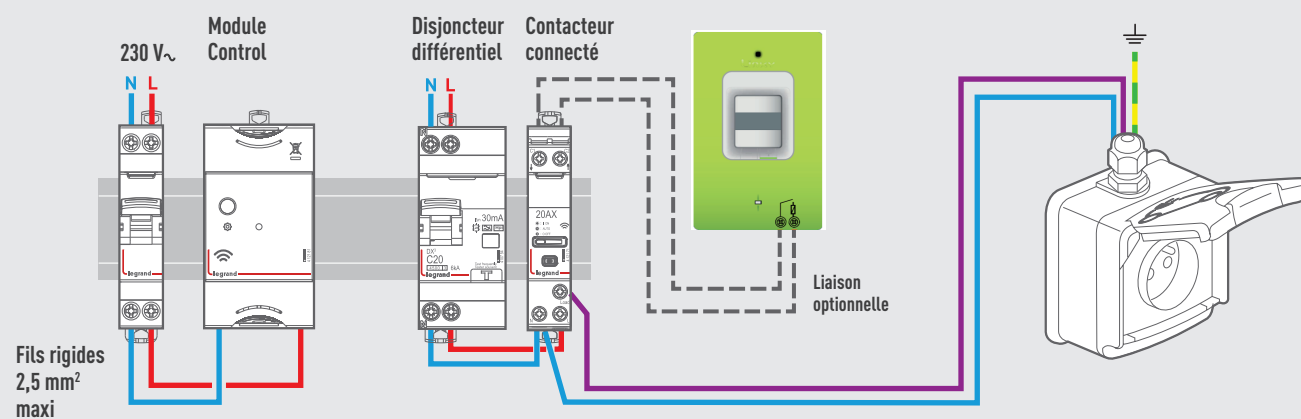
- Caractéristiques : voir page 39



Disjoncteur différentiel

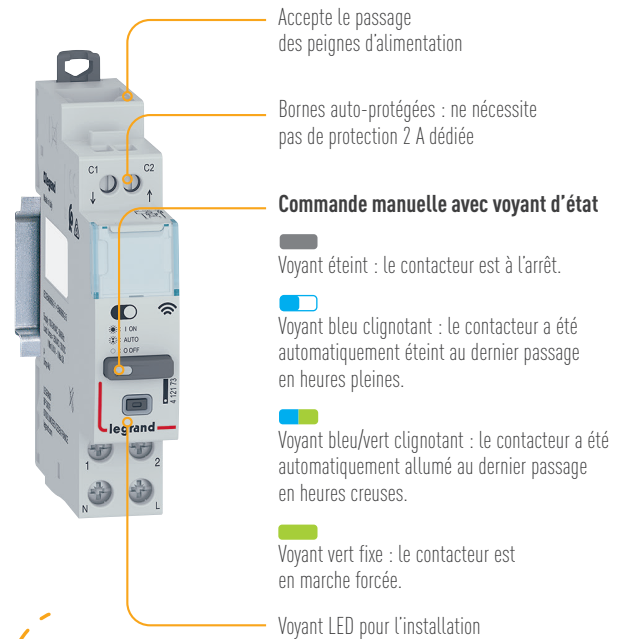
Module Control

Contacteur connecté



## CONTACT SEC CONNECTÉ POUR ASSOCIATION AVEC BORNE POUR VÉHICULE ÉLECTRIQUE

- Permet de rendre connecté, et de contrôler à distance depuis un smartphone avec l'App. Home + Control et par la voix avec un assistant vocal, via leur entrée contact sec, une borne pour véhicule électrique, un appareil de chauffage, un système d'aération/ventilation, un système d'arrosage...
- Fonctionnement ON/OFF : permet de planifier les heures pendant lesquelles les appareils fonctionnent.
- Fonctionnement heures pleines/heures creuses : permet de piloter en automatique ou marche forcée.
- Permet la mesure et le suivi de la consommation jusqu'à 80 A.
- Compatible avec la fonction délestage (délesteur connecté : voir page 38).



Livré avec un tore fermé 80 A maxi



**INSTALLATION**  
Tableau électrique.  
Largeur 1 module  
de 17,5 mm



Borne VE



Appareil de chauffage



Système d'aération/ventilation



Système d'arrosage automatique

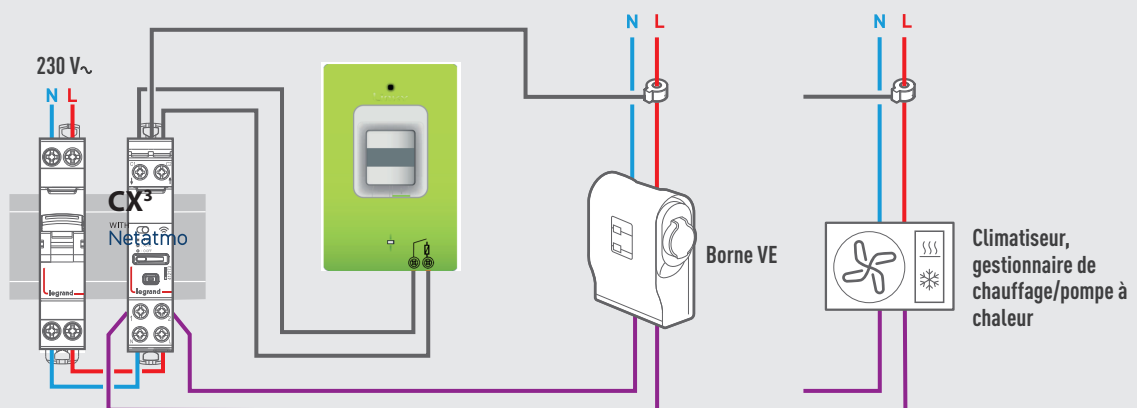
**UTILISATION**

Disjoncteur de protection du circuit

Bornes auto-protégées : ne nécessite pas de protection 2 A

Fils rigides 2,5 mm<sup>2</sup> maxi

\*si présence de bornier TBT



**CX<sup>3</sup>**  
WITH  
Netatmo

4 121 73

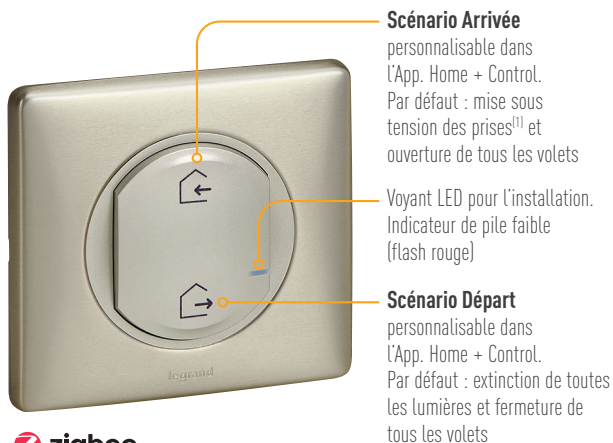


# LES SCÉNARIOS



## COMMANDE GÉNÉRALE SANS FILS DÉPART/ARRIVÉE

- Permet de profiter de scénarios pré-définis. Exemple : le scénario Départ éteint tous les éclairages quand on part.
- Les scénarios sont personnalisables depuis l'App. Home + Control et peuvent associer les éclairages, les volets, les prises.



**Scénario Arrivée** personnalisable dans l'App. Home + Control. Par défaut : mise sous tension des prises<sup>(1)</sup> et ouverture de tous les volets

Voyant LED pour l'installation. Indicateur de pile faible (flash rouge)

**Scénario Départ** personnalisable dans l'App. Home + Control. Par défaut : extinction de toutes les lumières et fermeture de tous les volets

(1) Mise sous tension des prises connectées qui auraient été coupées auparavant (lampe, TV...), certaines prises restant en permanence sous tension (congélateur, box...)



### INSTALLATION

Fixation sur mur avec adhésifs (fournis). Peut se visser sur une boîte d'encastrement



### ALIMENTATION

Pile lithium CR 2032 - 3 V (fournie)  
Autonomie : 8 ans



### IMPLANTATION

Près de la porte d'entrée pour commander des scénarios Départ et Arrivée



Extra-plate, se fixe sur un mur avec les adhésifs fournis. Elle est repositionnable

Elle peut également se poser sur un meuble



Possibilité d'ajouter une commande générale sans fils Départ / Arrivée près d'une autre porte d'entrée : les scénarios seront identiques à la commande principale

Céliane™  
WITH Netatmo

dooxie™  
WITH Netatmo


Mosaic™  
WITH Netatmo

Blanc	Titane	Graphite	Blanc	Alu <sup>(1)</sup>	Blanc
0 648 72A	0 648 73A	0 648 74A	6 000 85A	6 001 85A	0 777 15LA

Livrées avec enjoliveur, support et adhésifs. A compléter avec plaque

## COMMANDE SELF-E GÉNÉRALE SANS FILS, SANS PILE DÉPART/ARRIVÉE

- Permet de profiter de scénarios pré-définis. Exemple : le scénario Départ éteint tous les éclairages quand on part.
- Les scénarios sont personnalisables depuis l'App. Home + Control et peuvent associer les éclairages, les volets, les prises.



**Scénario Arrivée** personnalisable dans l'App. Home + Control. Par défaut : mise sous tension des prises<sup>(1)</sup> et ouverture de tous les volets

**Scénario Départ** personnalisable dans l'App. Home + Control. Par défaut : extinction de toutes les lumières et fermeture de tous les volets

(1) Mise sous tension des prises connectées qui auraient été coupées auparavant (lampe, TV...), certaines prises restant en permanence sous tension (congélateur, box...)



### INSTALLATION

Fixation sur mur avec adhésifs (fournis). Peut se visser sur une boîte d'encastrement




### ALIMENTATION

Dispositif intégré de récupération d'énergie mécanique. Testé pour 50 ans d'utilisation



### IMPLANTATION

Près de la porte d'entrée pour commander des scénarios Départ et Arrivée



Extra-plate, se fixe sur un mur avec les adhésifs fournis. Elle est repositionnable

Elle peut également se poser sur un meuble



Possibilité d'ajouter une commande générale sans fils, sans pile Départ / Arrivée près d'une autre porte d'entrée : les scénarios seront identiques à la commande principale

Céliane™  
WITH Netatmo

dooxie™  
WITH Netatmo

Mosaic™  
WITH Netatmo

Blanc	Titane	Graphite	Blanc	Blanc
0 648 72L	0 648 73L	0 648 74L	6 000 85L	0 770 56L

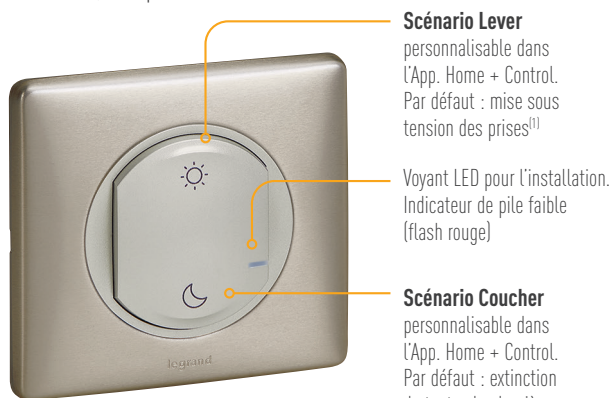
Livrées avec enjoliveur, support et adhésifs. A compléter avec plaque





## COMMANDE SANS FILS LEVER/COUCHER

- Permet de profiter de scénarios pré-définis.  
Exemple : le scénario Coucher éteint tous les éclairages et ferme tous les volets quand on va se coucher.
- Les scénarios sont personnalisables depuis l'App. Home + Control et peuvent associer les éclairages, les volets, les prises.



**Scénario Lever**  
personnalisable dans l'App. Home + Control.  
Par défaut : mise sous tension des prises<sup>(1)</sup>

Voyant LED pour l'installation.  
Indicateur de pile faible (flash rouge)

**Scénario Coucher**  
personnalisable dans l'App. Home + Control.  
Par défaut : extinction de toutes les lumières



(1) Mise sous tension des prises connectées qui auraient été coupées auparavant (lampe, TV...), certaines prises restent en permanence sous tension (congélateur, box...)



### INSTALLATION

Fixation sur mur avec adhésifs (fournis).  
Peut se visser sur une boîte d'encastrement




### ALIMENTATION

Pile lithium CR 2032 - 3 V (fournie)  
Autonomie : 8 ans



### IMPLANTATION

Aux chevets pour commander des scénarios Lever/Coucher



Extra-plate, se fixe sur un mur avec les adhésifs fournis.  
Elle est repositionnable

Elle peut également se poser sur un meuble

Céliane™  
WITH Netatmo

dooxie™  
WITH Netatmo

Mosaic™  
WITH Netatmo

Blanc	Titane	Graphite	Blanc	Alu <sup>(1)</sup>	Blanc
0 648 84A	0 648 85A	0 648 86A	6 000 84A	6 001 84A	0 777 18LA

Livrées avec enjoliveur, support et adhésifs.  
A compléter avec plaque

(1) Effet aluminium

\* Existe aussi dans la gamme Living Now

## COMMANDE SELF-e SANS FILS, SANS PILE LEVER/COUCHER

- Permet de profiter de scénarios pré-définis.  
Exemple : le scénario Coucher éteint tous les éclairages et ferme tous les volets quand on va se coucher.
- Les scénarios sont personnalisables depuis l'App. Home + Control et peuvent associer les éclairages, les volets, les prises.



**Scénario Lever**  
personnalisable dans l'App. Home + Control.  
Par défaut : mise sous tension des prises<sup>(1)</sup>

**Scénario Coucher**  
personnalisable dans l'App. Home + Control.  
Par défaut : extinction de toutes les lumières

(1) Mise sous tension des prises connectées qui auraient été coupées auparavant (lampe, TV...), certaines prises restent en permanence sous tension (congélateur, box...)



### INSTALLATION

Fixation sur mur avec adhésifs (fournis).  
Peut se visser sur une boîte d'encastrement




### ALIMENTATION

Dispositif intégré de récupération d'énergie mécanique.  
Testé pour 50 ans d'utilisation



### IMPLANTATION

Aux chevets pour commander des scénarios Lever/Coucher



Extra-plate, se fixe sur un mur avec les adhésifs fournis.  
Elle est repositionnable

Elle peut également se poser sur un meuble

Céliane™  
WITH Netatmo

dooxie™  
WITH Netatmo

Mosaic™  
WITH Netatmo

Blanc	Titane	Graphite	Blanc	Blanc
0 648 84L	0 648 85L	0 677 86L	6 000 84L	0 770 57L

Livrées avec enjoliveur, support et adhésifs.  
A compléter avec plaque

\* Le nom et le logo Zigbee sont des marques de Zigbee Alliance. Tout usage non autorisé est interdit. Contactez la Zigbee Alliance pour toute information additionnelle sur [www.zigbeealliance.org](http://www.zigbeealliance.org)




# LES SCÉNARIOS (suite)



## COMMANDE SANS FILS 4 SCÉNARIOS

- Permet d'ajouter 4 scénarios dans une installation connectée
- Les scénarios sont personnalisables depuis l'App. Home + Control et peuvent associer les éclairages, les volets, les appareils électriques, la VMC...



### INSTALLATION

Fixation sur mur avec adhésifs (fournis). Peut se visser sur une boîte d'encastrement



### ALIMENTATION

Pile lithium CR 2032 - 3 V (fournie)  
Autonomie : 8 ans



### IMPLANTATION

Près d'une porte, sur un meuble...



Extra-plate, se fixe sur un mur avec les adhésifs fournis. Elle est repositionnable

Elle peut également se poser sur un meuble

Céliane™  
WITH Netatmo

dooxie™  
WITH Netatmo

Mosaic™  
WITH Netatmo

Blanc	Titane	Graphite	Blanc	Alu <sup>(1)</sup>	Blanc
0 677 55A	0 677 56A	0 677 57A	6 000 91A	6 001 91A	0 777 09LA

Livrées avec enjoliveur, support et adhésifs.  
A compléter avec plaque

## COMMANDE SELF-e SANS FILS, SANS PILE 4 SCÉNARIOS

- Permet d'ajouter 4 scénarios dans une installation connectée
- Les scénarios sont personnalisables depuis l'App. Home + Control et peuvent associer les éclairages, les volets, les appareils électriques, la VMC...



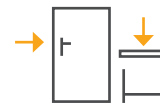
### INSTALLATION

Fixation sur mur avec adhésifs (fournis). Peut se visser sur une boîte d'encastrement



### ALIMENTATION

Dispositif intégré de récupération d'énergie mécanique. Testé pour 50 ans d'utilisation



### IMPLANTATION

Près d'une porte, sur un meuble...



Extra-plate, se fixe sur un mur avec les adhésifs fournis. Elle est repositionnable

Elle peut également se poser sur un meuble

Céliane™  
WITH Netatmo

dooxie™  
WITH Netatmo

Mosaic™  
WITH Netatmo

Blanc	Titane	Graphite	Blanc	Blanc
0 677 55L	0 677 56L	0 677 69L	6 000 91L	0 770 26L

Livrées avec enjoliveur, support et adhésifs.  
A compléter avec plaque

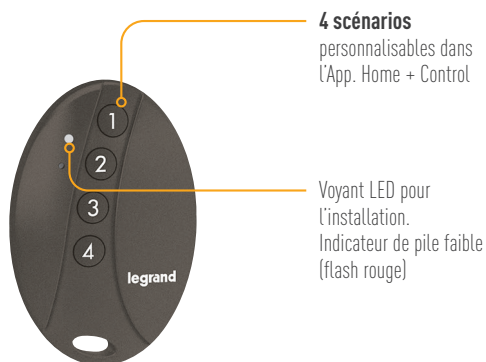
(1) Effet aluminium

\* Existe aussi dans la gamme Living Now

\* Le nom et le logo Zigbee sont des marques de Zigbee Alliance. Tout usage non autorisé est interdit. Contactez la Zigbee Alliance pour toute information additionnelle sur [www.zigbeealliance.org](http://www.zigbeealliance.org)

## TÉLÉCOMMANDE DE POCHE 4 SCÉNARIOS

- Permet d'ajouter 4 scénarios dans une installation connectée
- Les scénarios sont personnalisables depuis l'App. Home + Control et peuvent associer les éclairages, les volets, les appareils électriques, un portail...



### ALIMENTATION

Pile lithium  
CR 2032 - 3 V  
(fournie)  
Autonomie : 8 ans




### IMPLANTATION

Dans un troussseau  
de clés

0 676 95

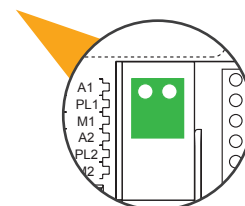
## COMMANDE DE SCÉNARIOS BUS/SCS

- Permet de lancer 4 scénarios (lumières, volets, gestion de la température, ...)



### INSTALLATION

Boîte 1 poste  
prof. 40 mm



### BORNIER BUS


Câblage simple avec 2 fils

- Paramétrage des scénarios via l'App. Home + Project

## Céliane™

Commande 4 scénarios	Blanc	0 672 17
	Titane	0 672 18
Commande spéciale 4 touches	À équiper d'enjoliveur	0 675 53

### À équiper d'un support et d'une plaque de finition



(1) existe également en version Art d'Arnould



# PASSERELLE POUR CONNECTIVITÉ DE L'INSTALLATION

## PACK DE DÉMARRAGE POUR UNE INSTALLATION CONNECTÉE, VERSION APPAREILLAGE

### PRISE CONTROL

- Permet de contrôler l'installation connectée à distance depuis un smartphone avec l'App. Home + Control et par la voix avec un assistant vocal
- Communique en Wi-Fi avec la box Internet et en Radio Zigbee avec le reste de l'installation
- Une seule prise Control (ou module Control, voir page 60) est nécessaire par installation. Elle peut commander jusqu'à 100 produits filaires et sans fils
- La prise de courant connectée permet de mesurer la consommation instantanée et cumulée. Elle est compatible avec tous les appareils électriques, notamment le gros électroménager
- La prise Control est vendue uniquement dans le pack de démarrage et ne peut être vendue seule



**INSTALLATION**  
Boîte 1 poste  
prof. 40 mm  
Griffes fournies



**RÉNOVATION**  
Peut remplacer  
une prise 2P+T  
existante



**IMPLANTATION**  
À proximité d'une box  
internet pour optimiser  
le signal Wi-Fi



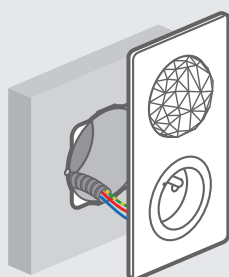
**Passerelle** entre la box et les produits filaires de l'installation



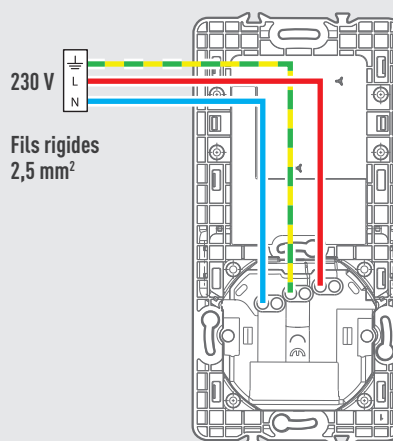
Code unique apposé sur le produit pour utilisation de l'App. Maison d'Apple

**Voyant LED pour l'installation et témoin de fonctionnement**  
(activable dans l'App. Home + Control)

**Prise de courant connectée 16 A**  
Protection supplémentaire intégrée en cas de surcharge au-delà de 16 A



Montage dans boîte 1 poste prof. 40 mm



## COMMANDE GÉNÉRALE SANS FILS DÉPART/ARRIVÉE

- Permet de profiter de scénarios pré-définis, par exemple le scénario Départ qui éteint tous les éclairages quand on part et ferme tous les volets
- Les scénarios sont personnalisables depuis l'App. Home + Control et peuvent associer les éclairages, les volets, les appareils électriques, la ventilation
- Vendue dans le pack de démarrage et à l'unité, à rajouter si la maison possède plusieurs portes d'entrée. Les scénarios de vie personnalisés seront identiques sur toutes les commandes générales



**Scénario Arrivée**  
personnalisable dans l'App. Home + Control.  
Par défaut : mise sous tension des prises<sup>(1)</sup> et ouverture de tous les volets

**Voyant LED pour l'installation.**  
Indicateur de pile faible (flash rouge)

**Scénario Départ**  
personnalisable dans l'App. Home + Control.  
Par défaut : extinction de toutes les lumières et fermeture de tous les volets



(1) Mise sous tension des prises connectées qui auraient été coupées auparavant (lampe, TV...), certaines prises restant en permanence sous tension (congélateur, box...)



### INSTALLATION

Fixation sur mur avec adhésifs (fournis).  
Peut se visser sur une boîte d'encastrement



### ALIMENTATION

Pile lithium CR 2032 - 3 V (fournie)  
Autonomie : 8 ans



### IMPLANTATION

Près de la porte d'entrée pour commander des scénarios Départ et Arrivée



Extra-plate, se fixe sur un mur avec les adhésifs fournis. Elle est repositionnable

Elle peut également se poser sur un meuble



### Céliane™ with Netatmo

Blanc

Titane

Graphite

### dooxie™ with Netatmo

Blanc

Alu<sup>(2)</sup>

### Mosaic™ with Netatmo

Blanc

Pack de démarrage pour une installation connectée

0 677 00A

0 677 70A

0 648 90A

6 006 70A

6 007 70A

0 777 00LA

Commande générale sans fils Départ/Arrivée additionnelle

0 648 72A

0 648 73A

0 648 74A

6 000 85A

6 001 85A

0 777 15LA

Livrés avec enjoliveurs, supports et adhésifs. A compléter avec plaques


(2) Effet aluminium

\* Le nom et le logo Zigbee sont des marques de Zigbee Alliance. Tout usage non autorisé est interdit. Contactez la Zigbee Alliance pour toute information additionnelle sur [www.zigbeealliance.org](http://www.zigbeealliance.org)



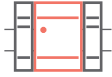
## PASSERELLE POUR CONNECTIVITÉ DE L'INSTALLATION (suite)

PACK DE DÉMARRAGE POUR UNE INSTALLATION CONNECTÉE, VERSION MODULAIRE



### MODULE CONTROL

- Permet de contrôler l'installation connectée à distance depuis un smartphone avec l'App. Home + Control et par la voix avec un assistant vocal
- Communique en Wi-Fi avec la box Internet et en Radio Zigbee avec le reste de l'installation
- Un seul module Control (ou prise Control, voir page 58) est nécessaire par installation. Il peut commander jusqu'à 100 produits filaires et sans fils



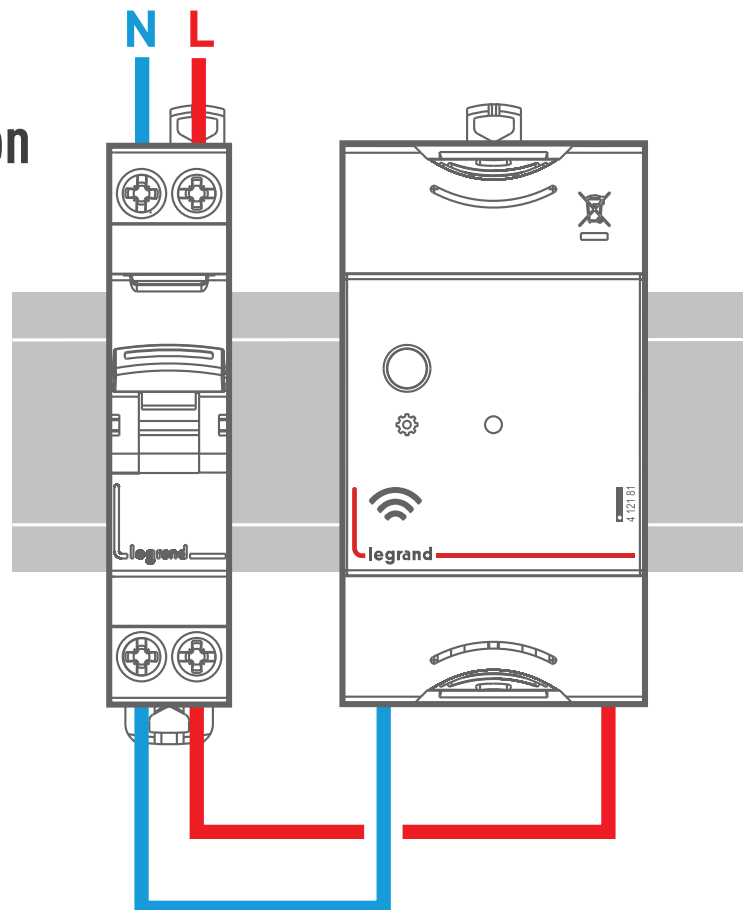
**INSTALLATION**  
Tableau électrique.  
Largeur 2,5 modules  
de 17,5 mm



**IMPLANTATION**  
À proximité d'une box  
internet pour optimiser  
le signal Wi-Fi

**230 V~**

**Disjoncteur  
de protection  
2 A**



**Fils rigides  
2,5 mm<sup>2</sup>  
maxi**



Pack de démarrage pour une installation connectée,  
version modulaire

**CX<sup>3</sup>**  
WITH  
Netatmo

Module Control

4 121 81



# PASSERELLE POUR CONNECTIVITÉ DE L'INSTALLATION

## PASSERELLE POUR UNE INSTALLATION BUS/SCS

• Permet de contrôler une installation Radio et une installation BUS/SCS, à distance depuis un smartphone avec les App.

Home + Control et Home + Security et par la voix avec un assistant vocal (à partir de mars 2023)

- Assistant vocal Alexa Amazon intégré
- Communique en Wi-Fi avec la box Internet avec le reste de l'installation connectée
- Câblage BUS 2 fils pour fonction portier
- Intégration native des solutions de sécurité Netatmo directement dans l'App. Home + Security : caméras intérieures et extérieures, détecteurs d'ouverture, détecteur de fumée, sirènes, système d'alarme vidéo (voir pages 51 à 53)

### CLASSE 300EOS WITH NETATMO

Capteur de présence pour activation automatique de l'écran

Témoins LED :

- Connexion Wi-Fi
- Notifications
- Coupure de la sonnerie

Écran tactile LCD 5"

Activation caméra platine de rue et caméras additionnelles

Activation/désactivation communication

Connexion avec la box internet : filaire RJ 45 ou Wi-Fi



Commandes de l'assistant vocal Alexa :

- Volume haut-parleur d'Alexa + / -
- Activation d'Alexa
- Coupure du micro d'Alexa

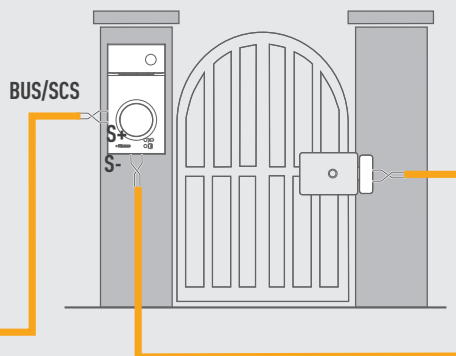
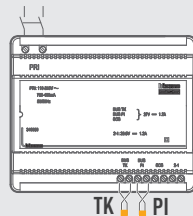
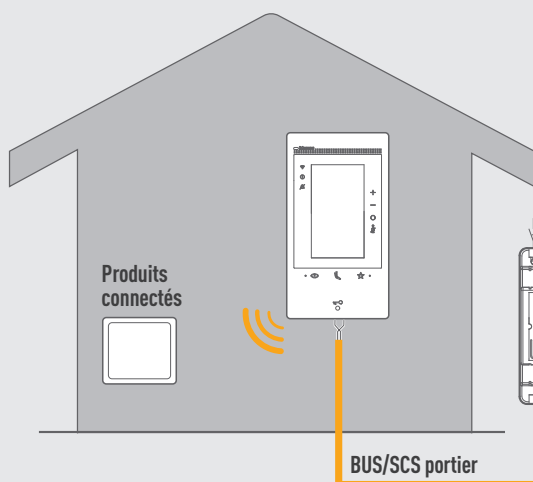
Fonctions favorites personnalisables :

- intercommunication,
- éclairage des escaliers,
- gâches électriques additionnelles...

Déclenchement gâche électrique

Dimensions : H 222 x L 121 x Ep 32 mm

Micro



Exemple d'installation connectée et BUS/SCS p. 66



Poste intérieur audio vidéo Classe 300EOS with Netatmo


344845

Disponible également en version kit (p. 48)

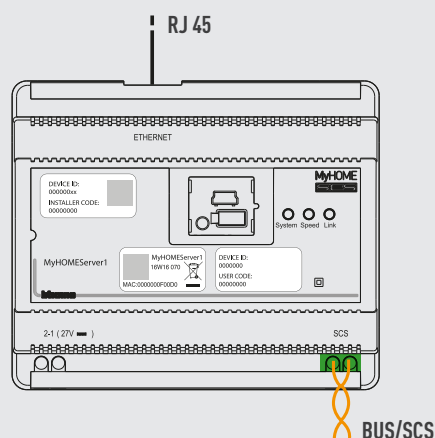
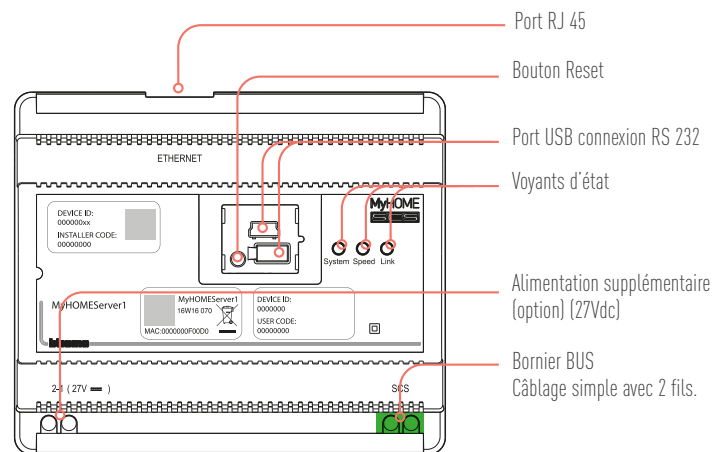


## PASSERELLE BUS/SCS MyHOME

- Permet de contrôler à distance l'installation BUS/SCS depuis un smartphone ou tablette avec l'App. Home + Control
- Détection automatique des dispositifs BUS/SCS connectés avec attribution d'une adresse au canal de chaque actionneur
- Une seule passerelle est nécessaire par installation. Elle peut être connectée à 175 canaux maximum
- Connexion au réseau par câble RJ 45



**INSTALLATION**  
Tableau électrique  
Largeur 6 modules  
de 17,5 mm



**BTMYHOMESERVER1**



# L'ACCUEIL

## KITS PORTIERS AUDIO VIDÉO CONNECTÉS

- Permettent de recevoir les appels visiteurs sur le poste intérieur et sur son smartphone, de voir qui sonne, de dialoguer avec la personne...:
  - via l'App. Home + Security pour le portier Classe 300EOS with Netatmo
  - via l'App. Door Entry Classe 100X<sup>(1)</sup> pour le portier Classe 100X

- Appel sur le poste intérieur de la maison depuis le smartphone.
- Ouverture de portillon ou portail à distance : déclenchement gâche électrique.
- Classe 300EOS with Netatmo avec fonction répondeur et journal des visites : le visiteur peut laisser un message.
- Classe 300EOS with Netatmo : intégration des solutions de sécurité Netatmo directement dans l'App. Home + Security : caméras intérieures et extérieures, détecteurs d'ouverture, détecteur de fumée, sirènes, système d'alarme vidéo (voir pages 51 à 53). Equipé de l'assistant vocal Alexa d'Amazon.

### COMPOSITION DES KITS

- 1 poste intérieur Classe 300EOS with Netatmo ou Classe 100X connecté
- 1 platine de rue vidéo avec contrôle d'accès Linea 3000
- 5 badges de proximité et 2 puces pour contrôle d'accès
- 1 badge maître pour programmation
- 1 alimentation BUS/SCS 2 fils avec adaptateur vidéo intégré
- 1 relais d'ouverture de portillon pour contact sec NO/NF (2 A maxi)

### POSTE INTÉRIEUR CLASSE 300EOS WITH NETATMO

Capteur de présence pour activation automatique de l'écran

Témoins LED :

- Connexion Wi-Fi
- Notifications
- Coupure de la sonnerie

Écran tactile LCD 5"

Activation caméra platine de rue et caméras additionnelles

Activation/désactivation communication

Connexion avec la box internet : filaire RJ 45 ou Wi-Fi



Commandes de l'assistant vocal Alexa :

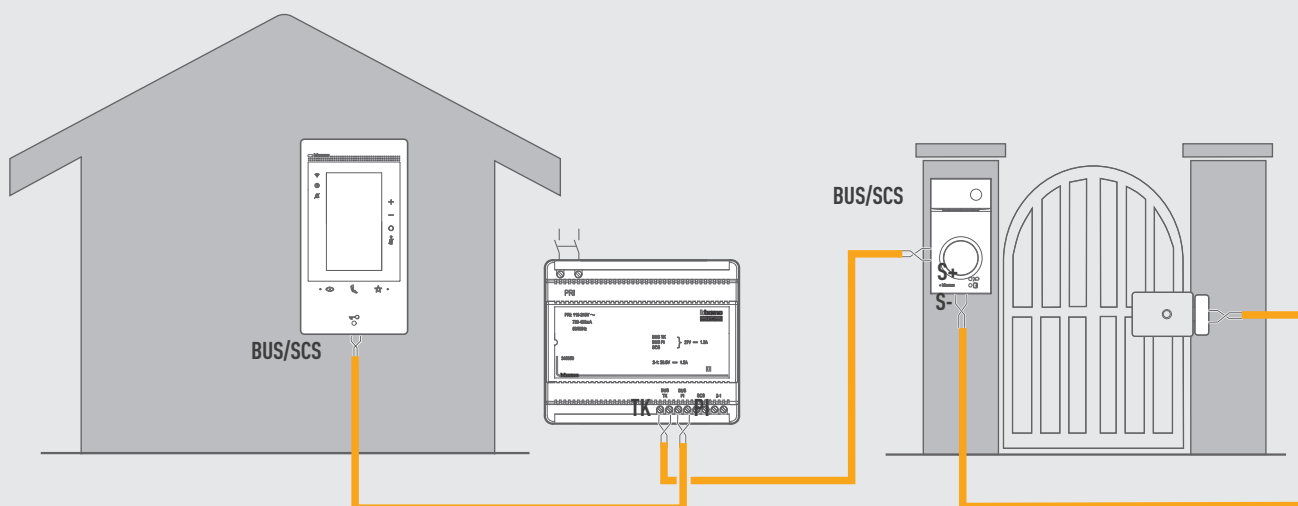
- Volume haut-parleur d'Alexa + / -
- Activation d'Alexa
- Coupure du micro d'Alexa

Fonctions favorites personnalisables : intercommunication, éclairage des escaliers, gâches électriques additionnelles...

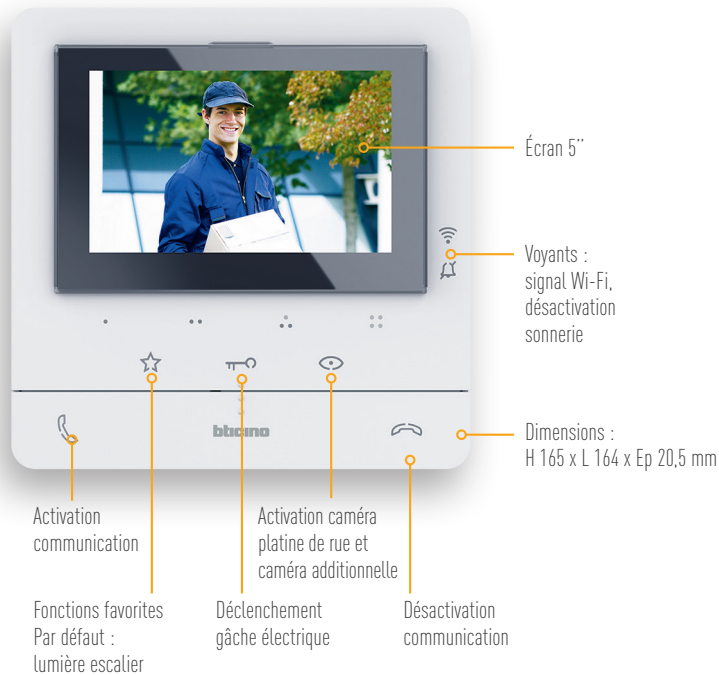
Déclenchement gâche électrique

Dimensions : H 222 x L 121 x Ep 32 mm

### SCHEMA D'INSTALLATION DU KIT PORTIER AUDIO VIDÉO CLASSE 300EOS WITH NETATMO



## POSTE INTÉRIEUR CLASSE 100X CONNECTÉ



## PLATINES DE RUE, BADGES



### IMPLANTATION POSTE INTÉRIEUR CLASSE 300E0S

À proximité d'une box internet



### IMPLANTATION POSTE INTÉRIEUR CLASSE 100X

À proximité d'une box internet pour optimiser le signal Wi-Fi



### INSTALLATION POSTES INTÉRIEURS, PLATINES


Saillie, câbles encastrés



### INSTALLATION ALIMENTATION

Tableau électrique. Largeur 6 modules de 17,5 mm

## ALIMENTATION BUS/SCS



**bticino**



Kit portier audio vidéo Classe 300E0S with Netatmo

363916



Poste intérieur audio vidéo Classe 300E0S with Netatmo

344845



Kit portier audio vidéo Classe 100X connecté

364614



Poste intérieur audio vidéo Classe 100X connecté

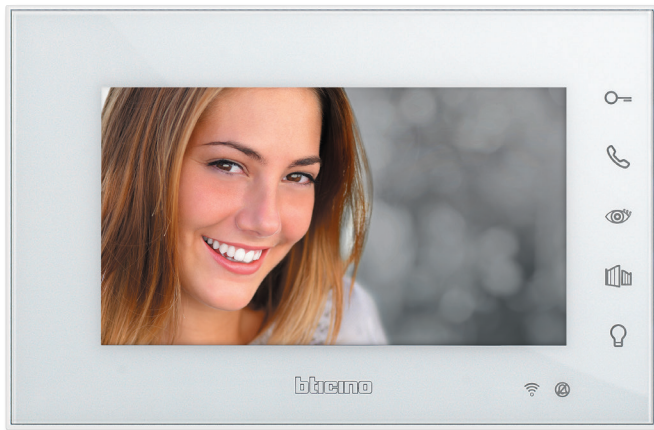
344682

# EASY KIT 2-FILS




## EASY KIT CONNECTÉ

SOLUTION INTELLIGENTE  
POUR VOTRE SÉCURITÉ



Poste intérieur vidéo compatible avec  
les caméras intelligentes intérieures  
et extérieures NETATMO



# EASY KIT

## 2 FILS



### KITS VIDÉO 7" À CONNEXION WI-FI ET FINITION BLANCHE OU NOIRE

Kits vidéo couleur deux fils à connexion Wi-Fi pour un appartement avec platine de rue à montage mural. Platine de rue à finition métallique avec visière anti-pluie, caméra couleur grand angle et LED pour l'éclairage nocturne du champ de vision. Platine de rue facilement adaptable pour couvrir deux appartements.

Possibilité de connecter directement une caméra de vidéosurveillance couleur extérieure à la platine de rue.

Poste intérieur mains libres à connexion Wi-Fi avec écran 7" et alimentation PLUG-IN incluse. Système extensible jusqu'à 3 postes intérieurs mains libres traditionnels. Disponibles en finition noire ou blanche.

Possibilité d'appairer, via la connexion Wi-Fi, le poste intérieur vidéo à l'App. Door Entry Easy Kit (disponible pour Android et iOS). Possibilité de gérer, via l'App, les principales fonctions du poste intérieur vidéo (prise d'appels, contrôle d'accès, visionnement des caméras).

Système entièrement interopérable avec les caméras Netatmo pour renforcer la sécurité à l'intérieur et à l'extérieur de la maison.



### KITS VIDÉO À ÉCRAN 7" À EFFET MIROIR

Kits vidéo couleur deux fils pour un appartement avec platine de rue à montage mural. Platine de rue à finition métallique avec visière anti-pluie, caméra couleur grand angle et LED pour l'éclairage nocturne du champ de vision. Platine de rue facilement adaptable pour couvrir deux appartements. Possibilité de connecter directement une caméra de vidéosurveillance couleur extérieure à la platine de rue. Postes intérieurs mains libres avec écran 7" à effet miroir et finition blanche et alimentation PLUG-IN incluse. Extensible en ajoutant jusqu'à 3 postes intérieurs mains libres dédiés.



	KIT BLANC 7" CONNECTÉ	KIT NOIR 7" CONNECTÉ	KIT MIROIR 7"
<b>Kit</b>	Réf. 318011 	Réf. 318015 	Réf. 317013 
<b>Poste intérieur vidéo supplémentaire</b>	Réf. 332851 	Réf. 332855 	Réf. 332353 
<b>Platine de rue vidéo couleur</b>	Réf. 331860 (Platine de rue couleur supplémentaire avec visière anti-pluie)		

**REMARQUE :** Tous les postes intérieurs sont compatibles entre eux et peuvent s'utiliser comme poste supplémentaire.




# LA SÉCURITÉ

## CAMÉRA INTÉRIEURE INTELLIGENTE FULL HD

- Permet une reconnaissance faciale : en cas de détection d'un visage inconnu, envoie une alerte sur smartphone avec l'App. Home + Security (personnalisation des alertes dans l'App.).
- Différencie les inconnus, les proches et les animaux.
- Stockage sécurisé de vidéos, respect de la vie privée : désactivation possible de l'enregistrement vidéo des proches.

Aucun abonnement à payer, mises à jour gratuites



Caméra Full HD 1080p avec vision nocturne infrarouge

Carte microSD 8GB incluse (enregistrement vidéos)

Dimensions : Ø 45 x H 155 mm

Connexion avec la box internet : filaire RJ 45 ou Wi-Fi



**IMPLANTATION**  
À proximité d'une box internet

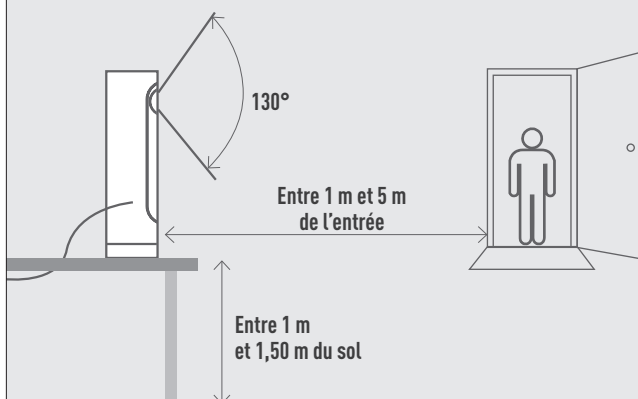


**ALIMENTATION**  
Branchement sur prise de courant (adaptateur secteur fourni)



**Protection complète avec le Système d'Alarme Vidéo Intelligent**

### POSITIONNEMENT POUR UN FONCTIONNEMENT OPTIMAL



Caméra Intérieure Intelligente Full HD

NSC01-EU



Système d'Alarme Vidéo Intelligent

NBU-ICSS-EU

## CAMÉRAS EXTÉRIEURES INTELLIGENTES FULL HD

- En cas de détection d'une personne ou d'un véhicule sur la propriété, envoient une alerte sur smartphone avec l'App. Home + Security (personnalisation des zones d'alerte et types d'intrusion dans l'App.).
- Différencie les personnes, les animaux et les véhicules.
- Caméra avec sirène : déclenchement d'une alarme de 105 dB depuis un smartphone.

Aucun abonnement à payer, mises à jour gratuites



Projecteur LED 12 W intégré avec détecteur de mouvement

Caméra Full HD 1080p avec vision nocturne infrarouge

Dimensions : H 200 x L 110 x P 50 mm

Disponible avec sirène 105 dB intégrée



**IMPLANTATION**  
À proximité d'une box internet pour optimiser le signal Wi-Fi

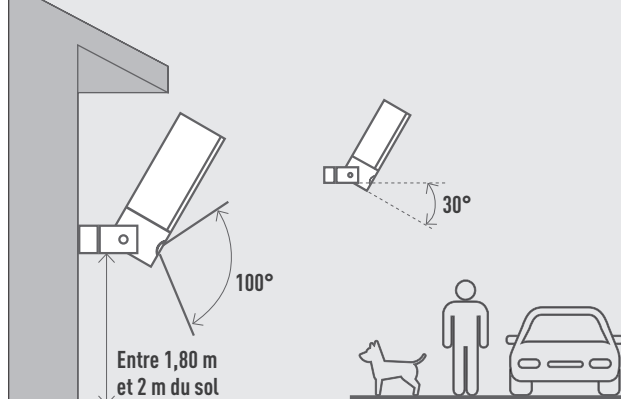


**INSTALLATION**  
En remplacement d'un éclairage extérieur (kit de montage fourni)



**H2O + UV**  
Résistance aux intempéries + protection contre les UV

### POSITIONNEMENT POUR UN FONCTIONNEMENT OPTIMAL



Caméra Extérieure Intelligente Full HD

● NOC01-FR

Caméra Extérieure Intelligente Full HD avec Sirène 105 dB

● NOC-S-FR



# LA SÉCURITÉ (suite)

## DÉTECTEURS D'OUVERTURE INTELLIGENTS

- Détectent tous mouvements ou vibrations indiquant une tentative d'ouverture d'une porte ou d'une fenêtre et envoient une notification sur smartphone avec l'App. Home + Security.
- Envoient également une notification si une fenêtre ou une porte est restée ouverte.
- Fonctionnent uniquement avec la Caméra Intérieure Intelligente.



### INSTALLATION

A coller sur tous types de portes et fenêtres avec adhésifs (fournis)



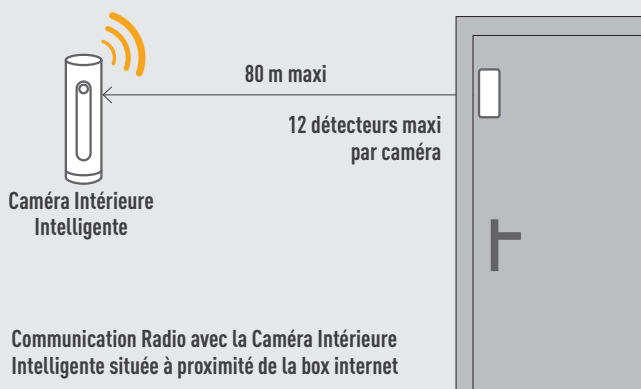
### ALIMENTATION

3 x 2 piles AAA (fournies)  
Autonomie : 8 ans



Protection complète avec le Système d'Alarme Vidéo Intelligent

### POSITIONNEMENT POUR UN FONCTIONNEMENT OPTIMAL



3 Détecteurs d'Ouverture Intelligents

DTG-FR

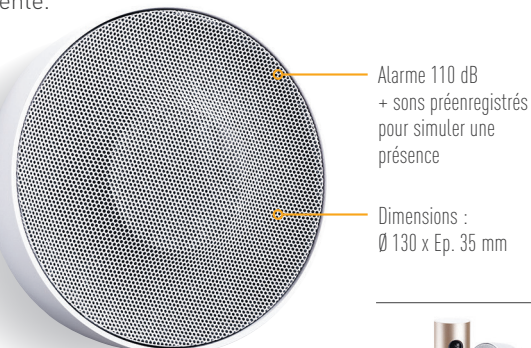


Système d'Alarme Vidéo Intelligent

NBU-ICSS-EU

## SIRÈNE INTÉRIEURE INTELLIGENTE 110 dB

- Déclenche automatiquement une alarme de 110 dB via la reconnaissance faciale de la Caméra Intérieure Intelligente.
- Déclenchement possible à distance depuis un smartphone avec l'App. Home + Security.
- Simulation de présence : sons domestiques préenregistrés (abolements, pleurs d'enfants, bruits d'aspirateur...)
- Capteurs de vibrations pour détection des tentatives de désactivation.
- Fonctionne uniquement avec la Caméra Intérieure Intelligente.



### INSTALLATION

A fixer au mur ou au plafond (kit de montage fourni)



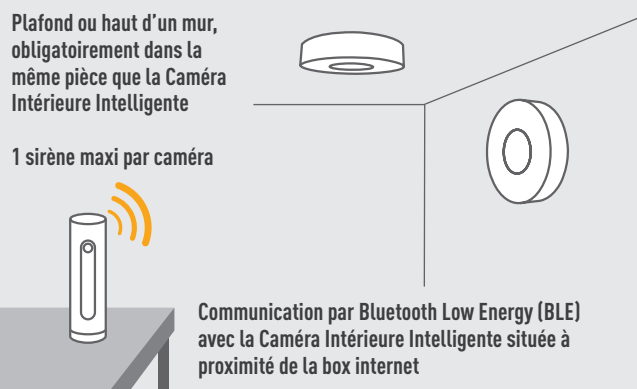
### ALIMENTATION

4 piles AA (fournies)  
Autonomie : 8 ans



Protection complète avec le Système d'Alarme Vidéo Intelligent

### POSITIONNEMENT POUR UN FONCTIONNEMENT OPTIMAL



Sirène Intérieure Intelligente 110 dB

NIS01-FR



Système d'Alarme Vidéo Intelligent

NBU-ICSS-EU




## LA SÉCURITÉ (suite)

### DÉTECTEUR DE FUMÉE INTELLIGENT AVEC ALARME 85 dB

- En cas de fumée, déclenche une alarme de 85 dB et envoie une notification en temps réel sur un smartphone avec l'App. Home +Security.
- Fonction Auto-Test : contrôle automatique de la batterie, du capteur de fumée et de la connexion Wi-Fi pour un détecteur toujours fonctionnel.

**Autonomie batterie  
10 ans<sup>(1)</sup> = durée de  
vie du détecteur**



Dimensions :  
Ø 115 x Ep 44 mm



#### IMPLANTATION

À proximité d'une box internet pour optimiser le signal Wi-Fi



#### INSTALLATION

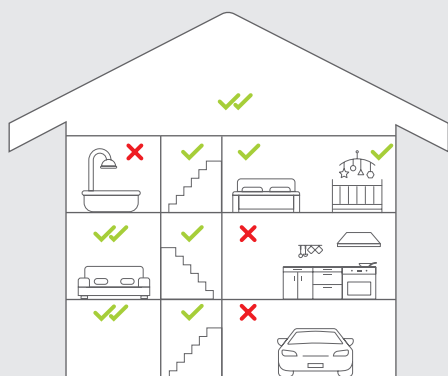
Au plafond (support, vis et chevilles fournis)



#### ALIMENTATION

2 piles lithium (fournies)  
Autonomie : 10 ans<sup>(1)</sup>

#### EMPLACEMENTS




✓✓ Fortement recommandé

✓ Protection optimale

✗ À éviter



NSA-FR



## LE BIEN-ÊTRE AU QUOTIDIEN

### CAPTEUR DE QUALITÉ DE L'AIR INTÉRIEUR INTELLIGENT

- Permet d'accéder à différentes mesures en temps réel sur un smartphone avec l'App. Healthy Home Coach : humidité, qualité de l'air intérieur, température, niveau sonore.
- Affiche l'historique des données sous forme de graphiques.

#### Mesures :



Température



Humidité



Qualité de l'air intérieur (CO<sub>2</sub>)



Sonomètre



Dimensions :  
Ø 45 x H 155 mm



#### IMPLANTATION

À proximité d'une box internet pour optimiser le signal Wi-Fi



#### ALIMENTATION

Branchement sur prise de courant (adaptateur micro USB fourni)

#### MESURE DE LA QUALITÉ DE L'AIR DANS LA PIÈCE

Appui sur le haut pour une mesure instantanée



À poser sur une surface plane et de niveau

■ Sain ■ Agréable ■ Acceptable

■ Insuffisant ■ Pas sain



NHC-EC



## STATION MÉTÉO INTELLIGENTE

- Permet d'accéder à différentes mesures en temps réel sur un smartphone avec l'App. Netatmo Weather : température, humidité, qualité de l'air, pression atmosphérique, météo, niveau sonore...

- Accès à distance sur smartphone : prévisions météo sur 7 jours, historique des données.
- Envoi de notifications si le taux de CO2 est trop élevé.
- Alertes en temps réel.

### STATION MÉTÉO INTELLIGENTE

#### MODULE INTÉRIEUR PRINCIPAL

- Mesures :**
- Température intérieure
  - Humidité intérieure
  - Qualité de l'air intérieur
  - Sonomètre



Dimensions :  
Ø 45 x H 155 mm



#### IMPLANTATION

À proximité d'une box internet pour optimiser le signal Wi-Fi



#### ALIMENTATION

Branchement sur prise de courant (adaptateur micro USB fourni)

#### MODULE EXTÉRIEUR

- Mesures :**
- Température extérieure
  - Humidité extérieure
  - Pression atmosphérique
  - Qualité de l'air extérieur
  - Météo



Dimensions :  
Ø 45 x H 105 mm



#### ALIMENTATION

2 piles AAA (fournies)  
Autonomie : 2 ans

#### MODULE INTÉRIEUR INTELLIGENT ADDITIONNEL

- Mesures :**
- Température intérieure
  - Humidité intérieure
  - Qualité de l'air intérieur



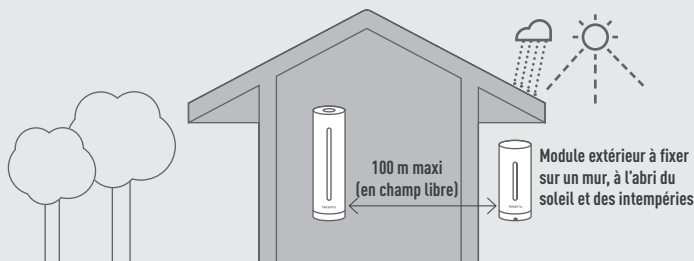
Dimensions :  
Ø 45 x H 105 mm



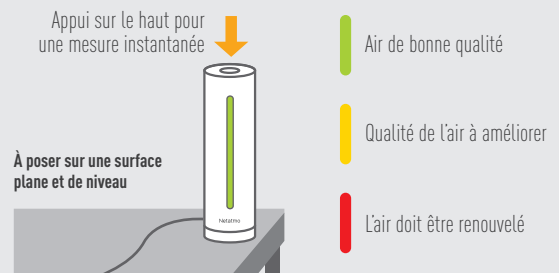
#### ALIMENTATION

4 piles AAA (fournies)  
Autonomie : 2 ans

### POSITIONNEMENT POUR UN FONCTIONNEMENT OPTIMAL



### MESURE DE LA QUALITÉ DE L'AIR SUR LE MODULE INTÉRIEUR PRINCIPAL



Station Météo Intelligente :  
un module intérieur principal + un module extérieur

NWS01-EC

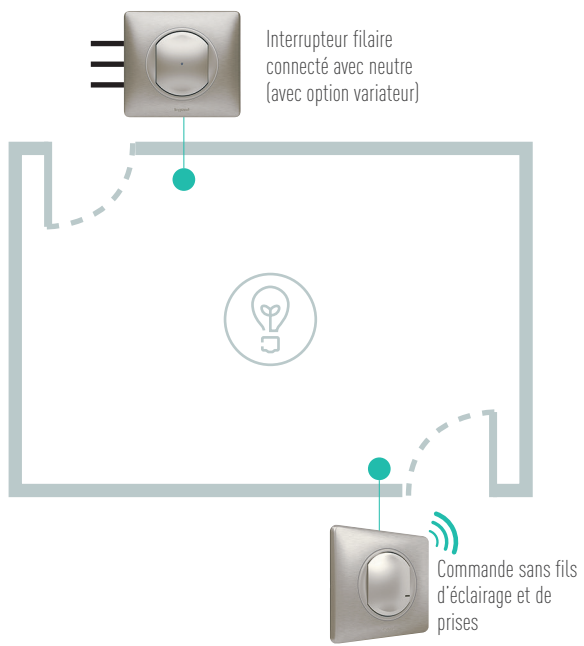
Module Intérieur  
Additionnel Intelligent

NIM01-WW

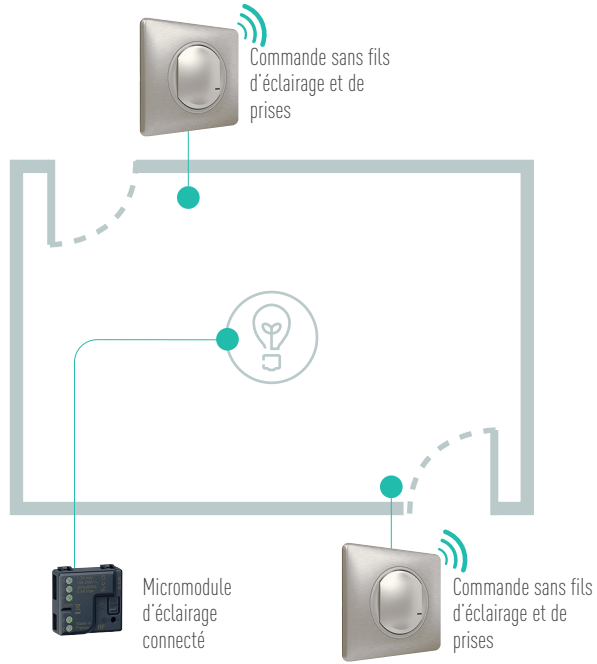
# EXEMPLES D'INSTALLATIONS CONNECTÉES RADIO ZIGBEE

## CRÉER UN VA-ET-VIENT EN NEUF OU EN RÉNOVATION

**SOLUTION N°1**

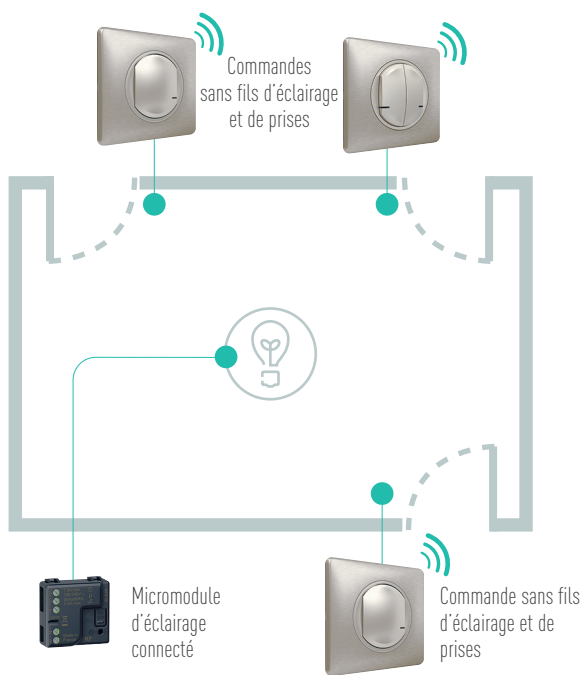


**SOLUTION N°2**

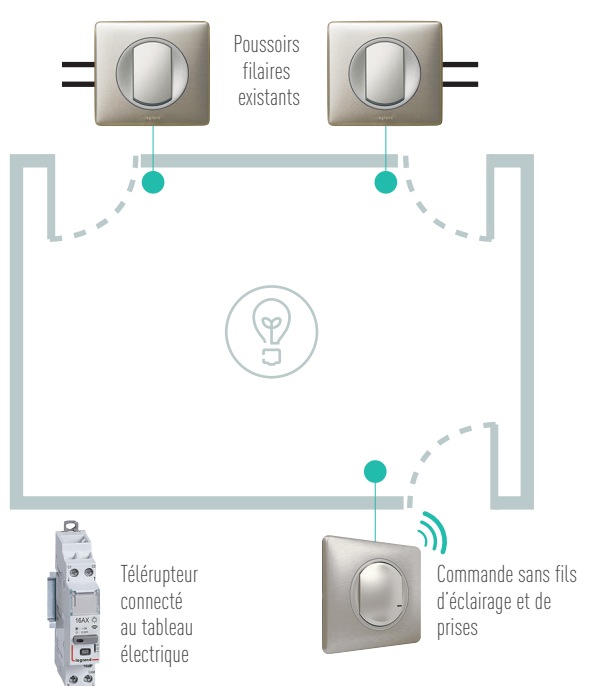


## CRÉER/RENDRE CONNECTÉS PLUSIEURS POINTS DE COMMANDE

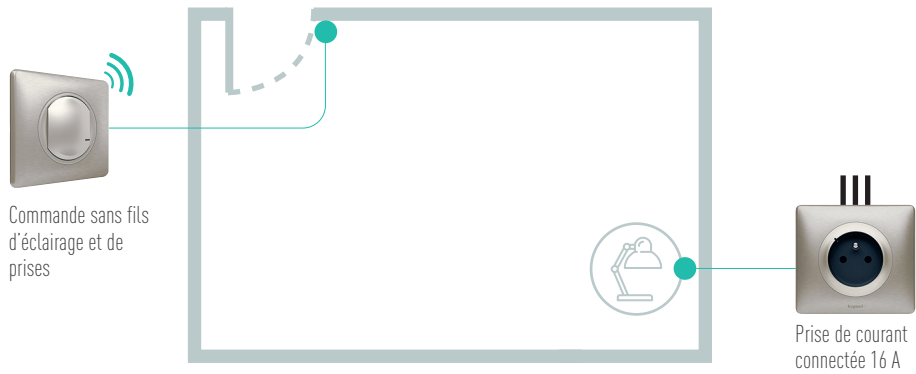
**EN NEUF**



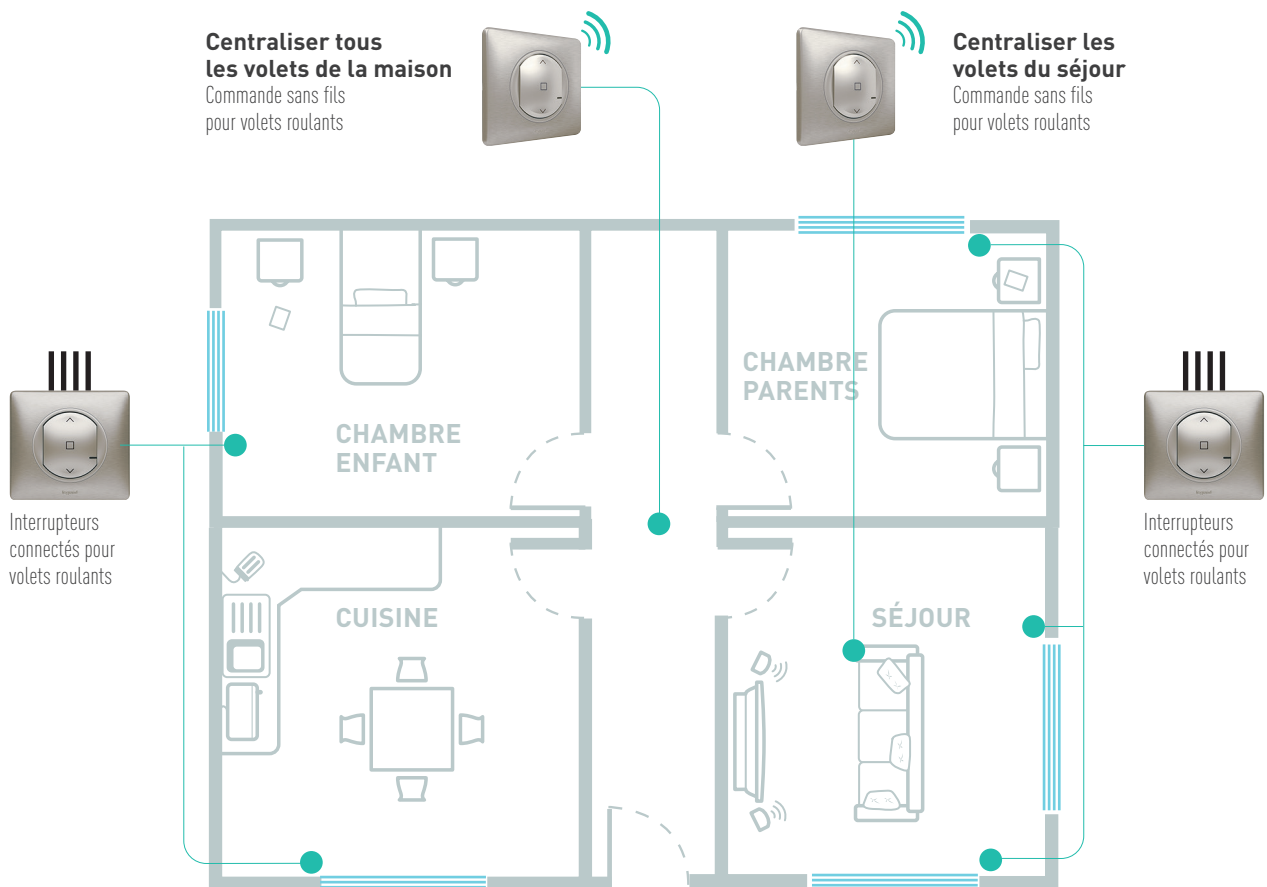
**EN RÉNOVATION (remplacement d'un télérupteur)**



## CRÉER UNE PRISE COMMANDÉE EN NEUF OU EN RÉNOVATION

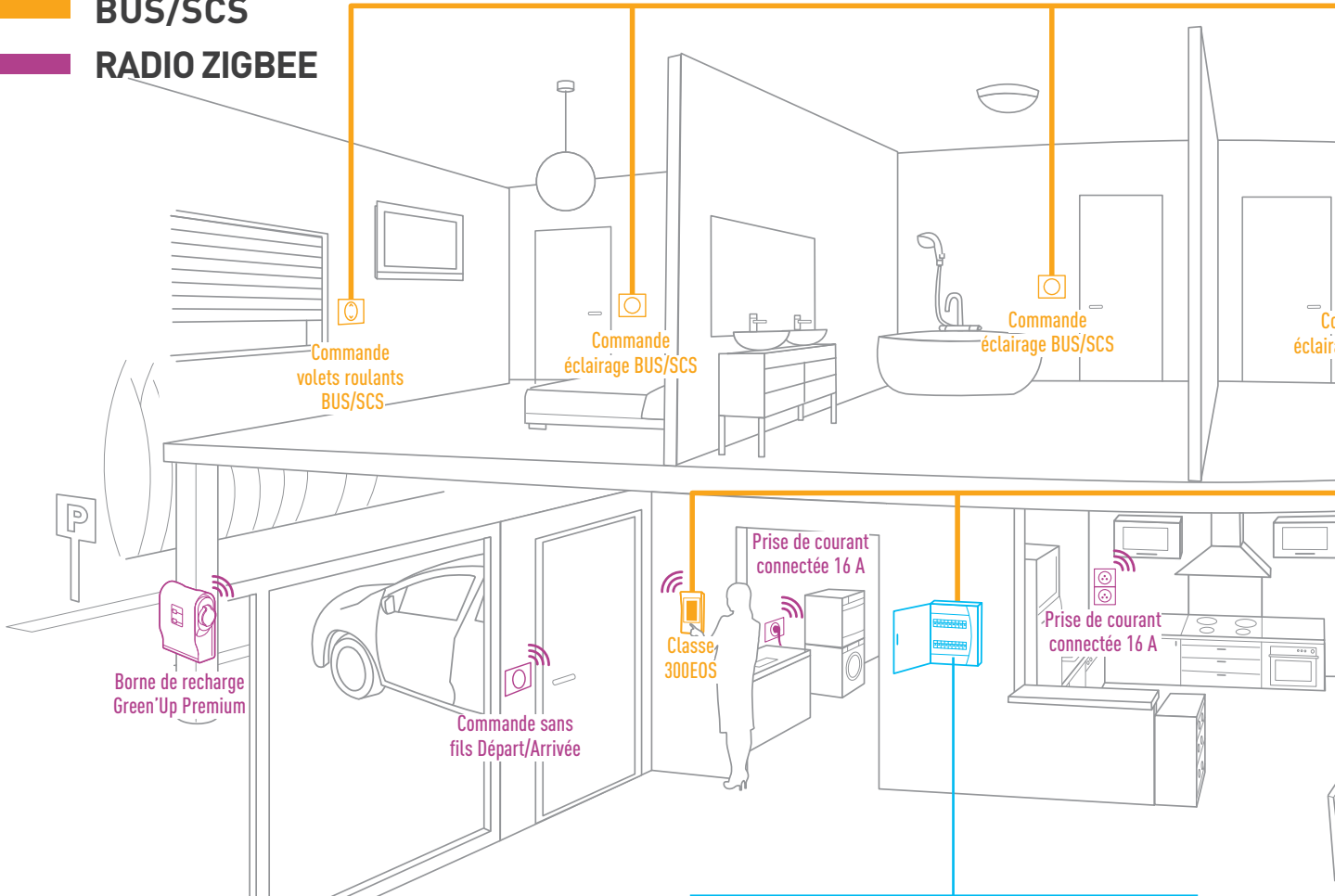


## CENTRALISER LA COMMANDE DE VOLETS ROULANTS

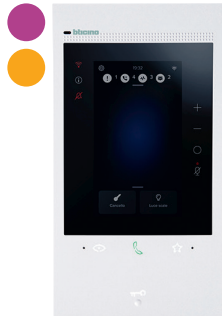


# EXEMPLE D'INSTALLATION CONNECTÉE BUS/SCS ET RADIO ZIGBEE

**BUS/SCS**  
**RADIO ZIGBEE**



Commande sans fils  
Départ/Arrivée



Portier audio vidéo  
Classe 300EOS with Netatmo  
Fonctionnalité de passerelle BUS  
et Radio Zigbee (à venir) pour  
l'installation connectée

**BUS/SCS**



Actionneur  
d'éclairage  
BUS/SCS



Actionneur pour  
volets roulants  
BUS/SCS



Actionneur pour  
chauffage  
BUS/SCS

**RADIO ZIGBEE**



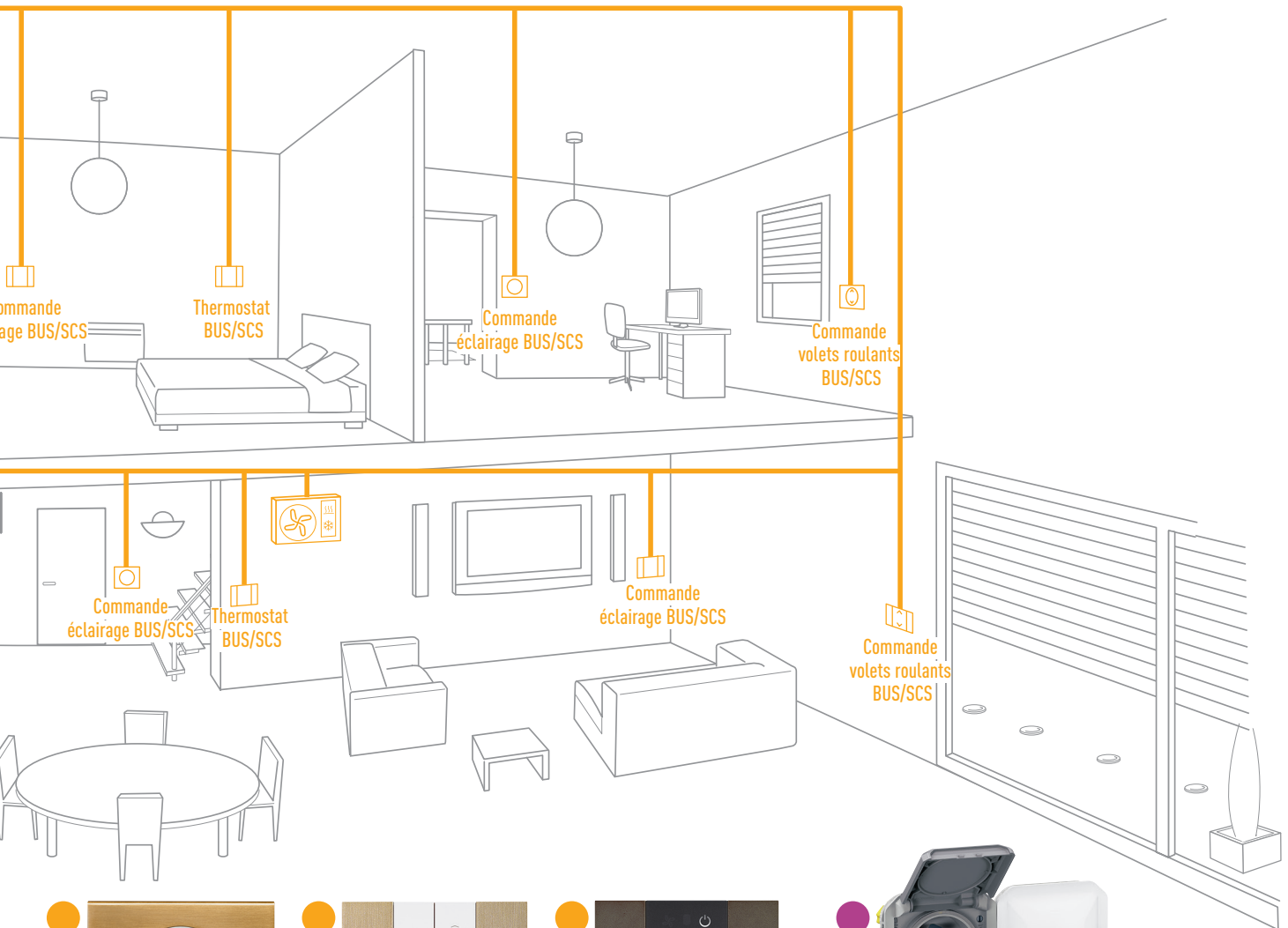
Ecocompteur  
connecté



Délesteur  
connecté



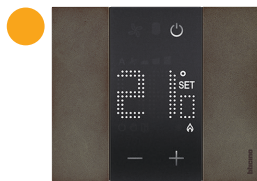
Contact sec  
connecté



Commande actionneur d'éclairage BUS/SCS



Commande actionneur pour volets roulants BUS/SCS



Thermostat BUS/SCS



Prise de courant connectée 16 A



Borne de recharge Green'Up Premium

# EXEMPLES DE SCÉNARIOS ET DE PLANNINGS

Voici des exemples de scénarios et de plannings à créer dans l'App. Home + Control.

Les produits installés commandent lumières, lampes, appareils électriques, volets, VMC, etc.



● Interrupteur connecté à option variateur



● Prise de courant connectée 16 A



● Interrupteur connecté pour volet roulant

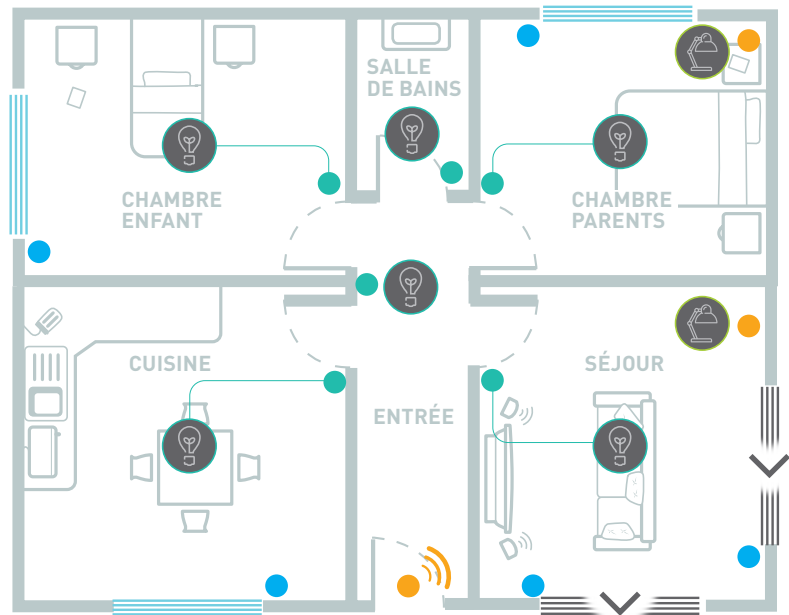
## SCÉNARIO "DÉPART"

**Commande générale sans fils Départ/ Arrivée située à la porte d'entrée.**

L'appui sur le bas de la touche lance le scénario, à personnaliser suivant les besoins dans l'App. Home + Control.



- Extinction de toutes les lumières en plafonnier ou en applique
- Extinction des lampes et lampadaires
- Fermeture des volets du séjour



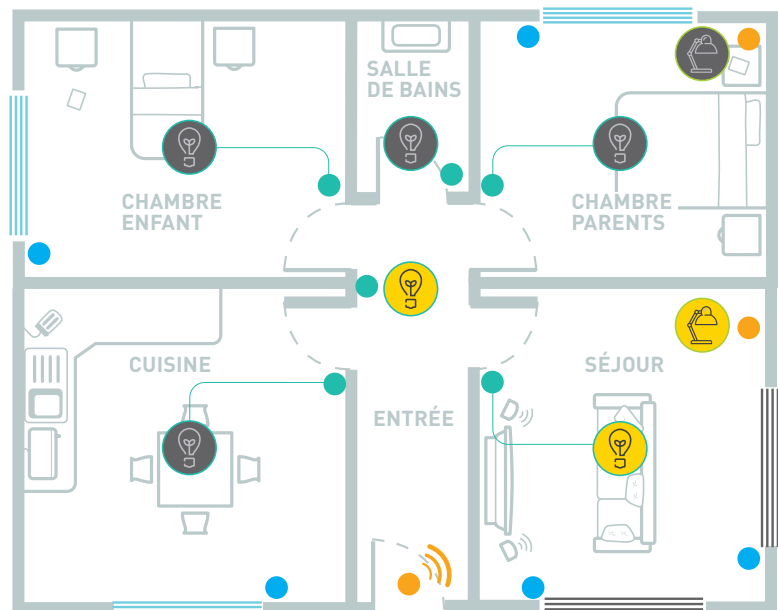
## SCÉNARIO "ARRIVÉE"

**Commande générale sans fils Départ/ Arrivée située à la porte d'entrée.**

L'appui sur le haut de la touche lance le scénario, à personnaliser suivant les besoins dans l'App. Home + Control.



- Allumage de l'éclairage de l'entrée
- Allumage de l'éclairage et du lampadaire du séjour
- Ouverture des volets sélectionnés





● Prise Green'up Access + contacteur connecté



● Contacteur connecté



● Micromodule pour VMC connectée

## PLANNING TEMPÉRATURE + ÉVÉNEMENTS

### 7 h

- Température logement : mode confort
- Ouverture de tous les volets
- Allumage lumière chambre parents à 50 %
- Ventilation salle de bains : grande vitesse

### 8 h

- Extinction lumière chambre parents
- Ventilation salle de bains : petite vitesse

### 9 h

- Température logement : mode éco
- Extinction prise véhicule électrique

### 18 h

- Température logement : mode confort

### 21 h

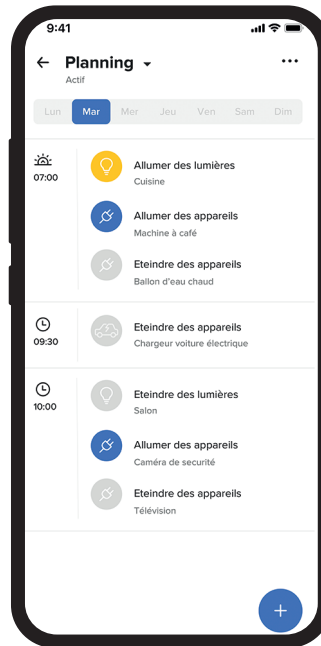
- Allumage moteur pompe piscine

### 23 h

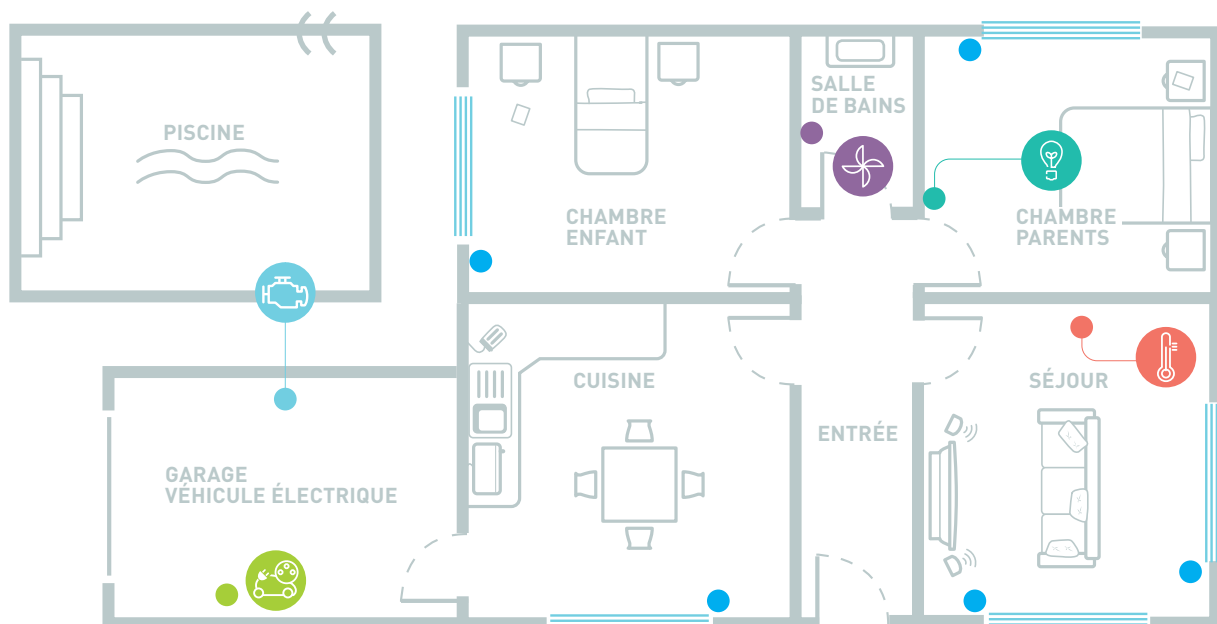
- Allumage prise véhicule électrique
- Température logement : mode éco

### 6 h

- Extinction moteur pompe piscine



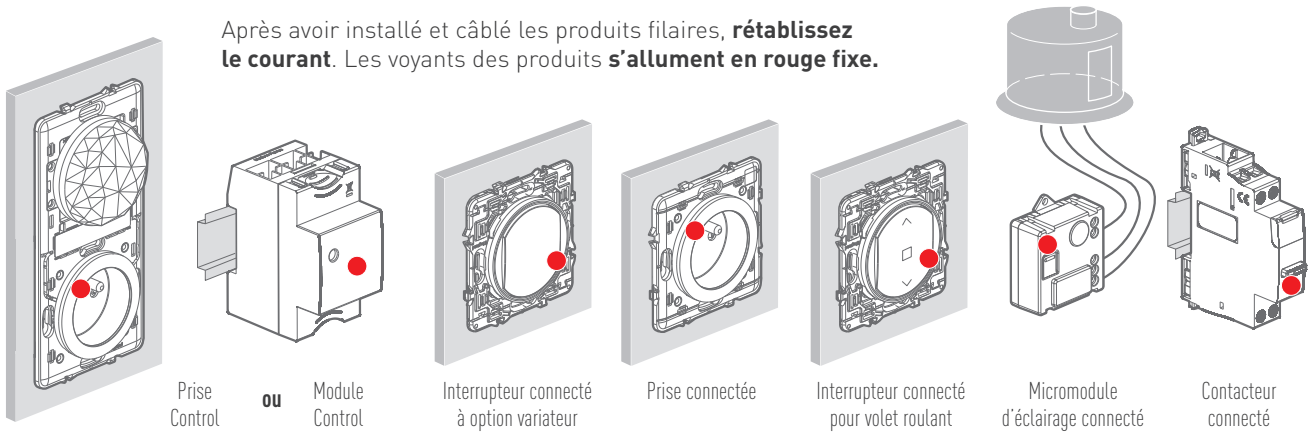
Planification d'actions quotidiennes dans l'App. Home + Control



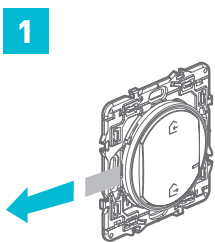
# DÉMARRAGE DE LA CONFIGURATION ET ASSOCIATION AVEC L'APP. HOME + CONTROL

## CRÉATION DU RÉSEAU

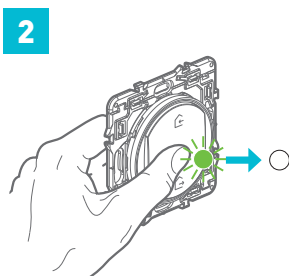
Après avoir installé et câblé les produits filaires, **rétablissez le courant**. Les voyants des produits **s'allument en rouge fixe**.



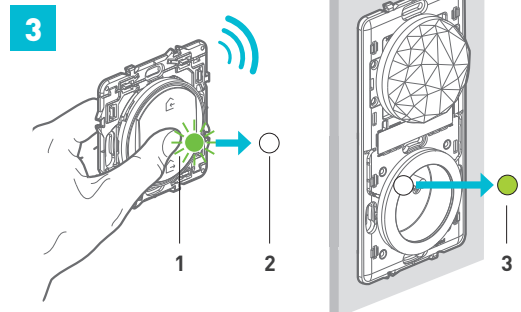
### VOUS AVEZ INSTALLÉ UNE PRISE CONTROL



Retirez la languette de protection de la pile pour alimenter la **commande générale sans fils Départ/Arrivée**.



**Appuyez brièvement** au centre de la commande générale afin de l'activer. Son voyant **clignote en vert puis s'éteint**. Le voyant de la **prise Control** s'éteint également.

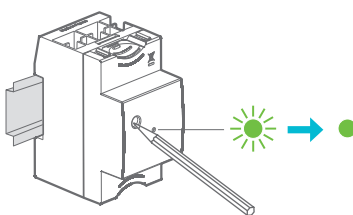


**1**-Approchez la commande générale de la Prise Control et **appuyez au centre** de la commande jusqu'à ce que son voyant s'allume brièvement en vert.

**2**-Relâchez l'appui. Le voyant s'éteint.

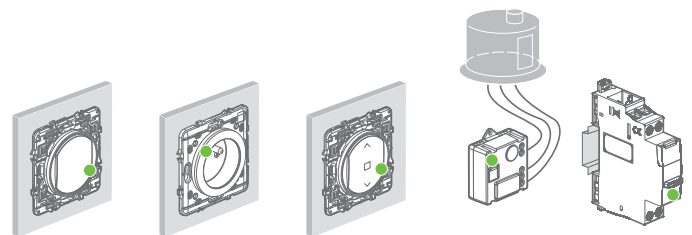
**3**-Le voyant de la Prise Control passe en **vert fixe**.

### VOUS AVEZ INSTALLÉ UN MODULE CONTROL



**Appuyez sur le bouton** de configuration du Module Control jusqu'à ce qu'il clignote, puis relâchez l'appui. Le voyant du Module Control passe en **vert fixe**.

Les voyants des autres produits filaires passent, les uns après les autres, en **vert fixe**.



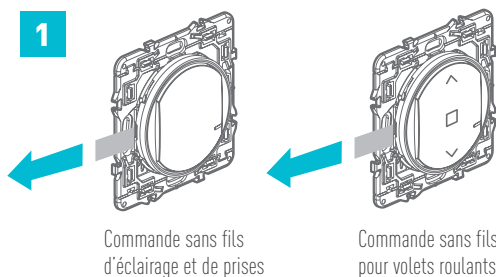
**Le réseau est créé.**



## ASSOCIATION DES COMMANDES SANS FILS

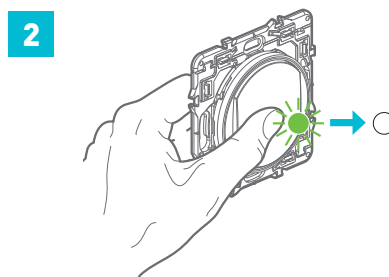
Après avoir créé le réseau, vous pouvez associer les commandes sans fils pour contrôler les interrupteurs et prises de courant connectés.

Associations possibles entre les commandes sans fils et les produits filaires : voir page 4

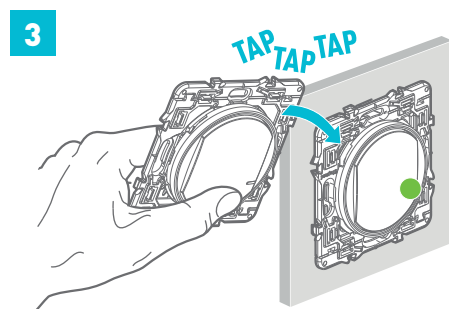


Retirez la languette de protection de la commande sans fils que vous souhaitez associer, puis passez aux étapes 2, 3 et 4.

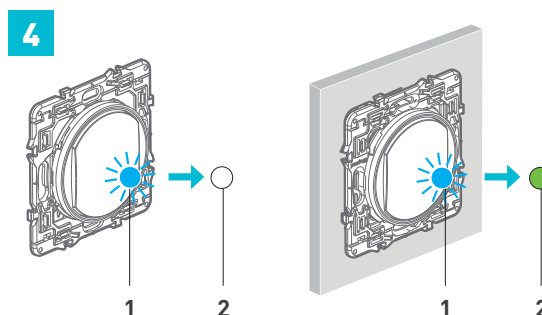
Recommencez les mêmes opérations avec chacune des commandes, l'une après l'autre.



Appuyez brièvement sur la commande sans fils que vous souhaitez associer pour l'activer. Son voyant **clignote en vert puis s'éteint**.



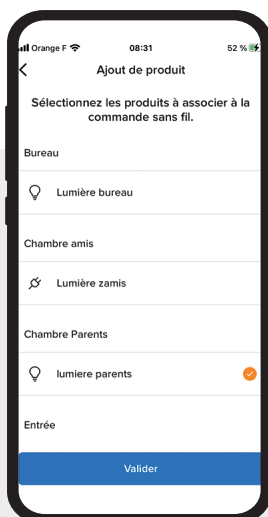
Maintenez votre doigt appuyé sur le haut ou le bas de la commande sans fils, puis **tapotez 3 fois** sur le produit que vous souhaitez commander.



1-Les voyants des 2 produits **clignotent rapidement** en bleu puis s'allument **brièvement** en bleu fixe.

2-Le voyant de la commande sans fils **s'éteint**, celui du produit filaire **redevient vert**.

**L'association est réussie.**  
Renouvelez les mêmes opérations avec chacune des autres commandes sans fils, l'une après l'autre.



Si les commandes sans fils n'ont pas été associées en les tapotant sur des produits filaires, vous pouvez les associer depuis l'App. Home + Control.

Allez dans Paramètres / Gérer ma maison / Produits non placés, puis sélectionnez la commande sans fils que vous souhaitez associer.

**IMPORTANT : l'association des commandes sans fils et sans pile se fait à la fois dans l'App. Home + Control et en tapotant les commandes sur les produits filaires choisis.**



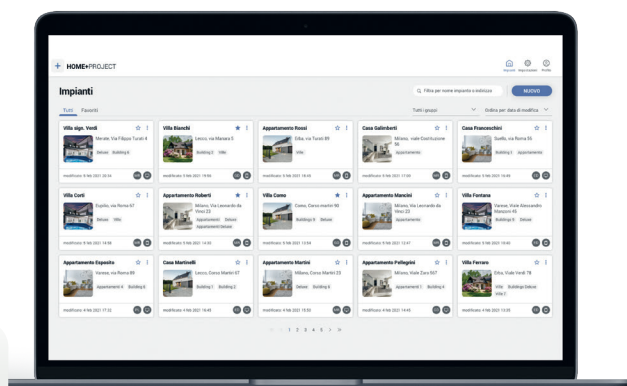
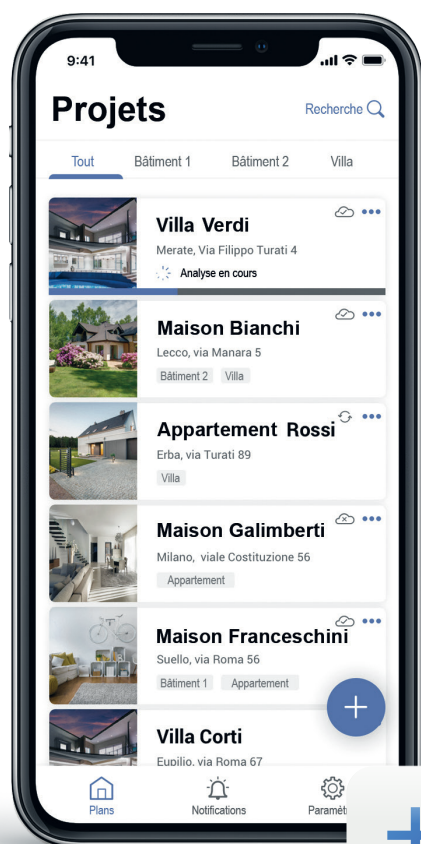
Une fois l'installation terminée, laissez le guide d'utilisation du pack de démarrage à votre client : il contient notamment le code unique à flasher pour utiliser l'App. Maison d'Apple HomeKit. Laissez également les notices des produits installés.

# CONFIGURER SON INSTALLATION BUS/SCS AVEC HOME + PROJECT

NÉCESSITE LA PASSERELLE CLASSE 300EOS WITH NETATMO OU LA PASSERELLE MYHOMESERVER1

## UN OUTIL POUR VOUS

- 1 App. disponible en 2 modes pour faciliter votre travail :  
Utilisez la version WebApp sur votre ordinateur et la version mobile sur votre smartphone
- Ajoutez des produits BUS/SCS et Radio Zigbee au système pour créer des installations avec différentes technologies
- Gagnez du temps et dupliquez facilement vos projets avec la fonction Copier/Coller
- Partagez vos projets avec vos collaborateurs
- Possibilité de se connecter au système pour le configurer sur place, même sans connexion internet
- Livrez le système à votre client déjà opérationnel et prêt à l'emploi
- Sauvegardez tous vos projets



# 1 CONCEVOIR LE SYSTÈME AU BUREAU OU DIRECTEMENT SUR SITE : CRÉER LE PROJET AVEC LA LISTE DES PIÈCES ET LA LISTE DES PRODUITS

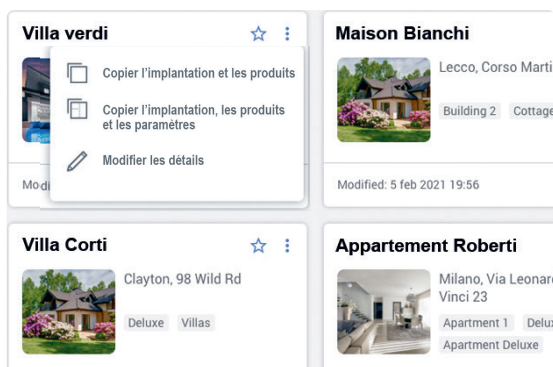


## Avantages :

Copier/coller, archives du projet, balises personnalisées, vue détaillée du projet et de chaque pièce

## CONCEPTION ET PERSONNALISATION DES INSTALLATIONS RAPIDEMENT

Grâce à la fonction « copier/coller », il est inutile de créer une nouvelle programmation à chaque fois. Il est possible de dupliquer un projet similaire et ne lui apporter que les modifications nécessaires pour le personnaliser. Une fonction très utile qui permet de gagner du temps, notamment lors de la conception d'appartements en logement collectif ou pour un lotissement de maisons individuelles.

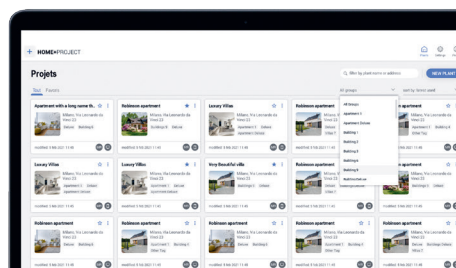


## REGROUPEZ, GÉREZ ET PARTAGEZ FACILEMENT VOS PROJETS

**Vous pouvez associer un ou plusieurs TAG ou mots-clés à chaque projet :** par exemple, par type de logement (maison, villa ou appartement), pour identifier le plan d'un appartement, etc.

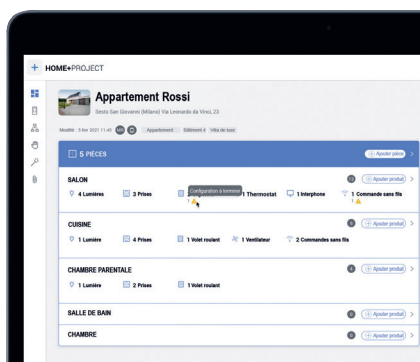
De cette manière, vous pouvez regrouper les projets similaires ou filtrer uniquement les projets et les configurations qui vous intéressent : **la gestion de vos projets n'a jamais été aussi facile !**

De plus, en partageant vos projets avec vos collaborateurs, vous pouvez gérer votre travail de manière encore plus efficace.



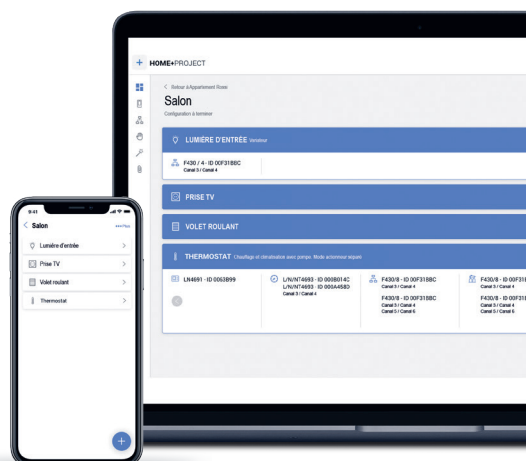
## TOUTES LES INFORMATIONS SUR LE PROJET EN UN COUP D'ŒIL

En sélectionnant votre projet, vous obtenez immédiatement une vue complète de l'ensemble de l'installation : nombre de pièces, appareils présents, paramètres du serveur, scénarios définis... Vous pouvez également vérifier la globalité du projet, apporter des modifications (ajouter/supprimer des pièces et/ou des produits) ainsi que saisir des notes et ajouter des pièces jointes utiles.



## TOUTS LES APPAREILS EN DÉTAIL

Visualisez et modifiez de manière très simple le détail de chaque implantation par pièce : nombre d'appareils, type, configuration de chaque produit implanté.



# CONFIGURER SON INSTALLATION BUS/SCS AVEC HOME + PROJECT (suite)

## 2 CONFIGURATION SUR SITE : CONNEXION AU SYSTÈME, ASSOCIATION DE DISPOSITIFS ET CRÉATION DE SCÉNARIOS

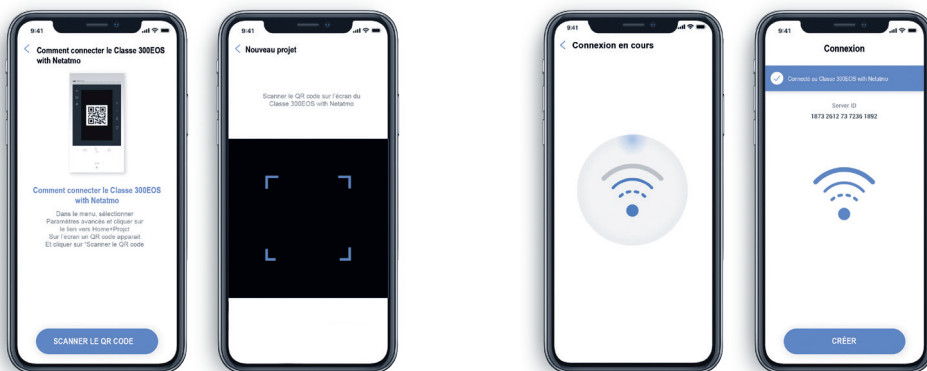


### Avantages :

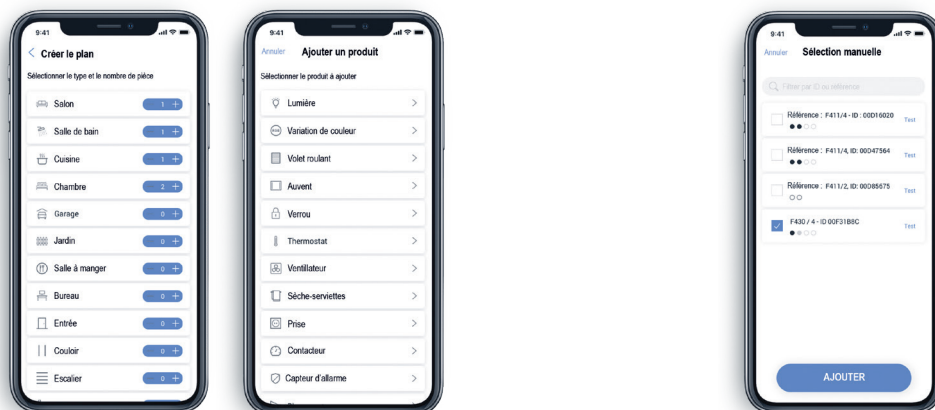
Accès au serveur même sans connexion internet, configuration manuelle ou automatique (fonction push&learn).

### CONFIGURER SUR SITE AVEC LA VERSION MOBILE

- Sélectionnez un projet existant ou créez un nouveau projet
- Connectez l'application au système via le Wi-Fi local généré par le Classe 300EOS ou via un point d'accès mobile et lancez le processus de configuration du système



- Créez une liste de pièces et ajoutez les fonctions au système. Si vous avez déjà effectué une configuration depuis votre PC avec la version WebApp, vous retrouverez les pièces et les fonctions déjà configurées et pourrez les modifier si nécessaire
- Associez les actionneurs avec les commandes



### 3 LIVRAISON DU SYSTÈME AU CLIENT



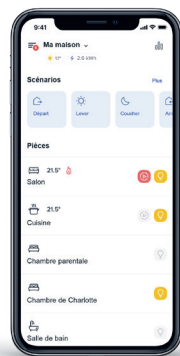
#### Avantages :

gagnez du temps en livrant à votre client le système déjà fonctionnel sur l'App. Home + Control.

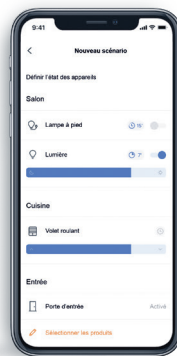
- Une fois la configuration terminée, le système est prêt. Il suffit à vos clients de télécharger les applications Home + Control et Home + Security pour commencer à gérer leur maison de manière simple et intelligente !



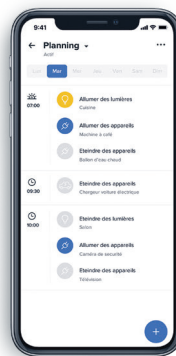
Home + Control



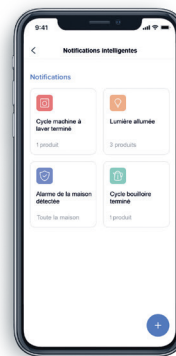
ÉCRAN D'ACCUEIL



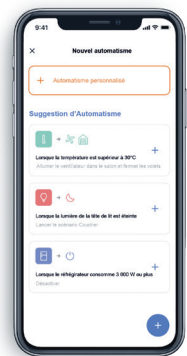
SCÉNARIOS  
Max 50



PLANNING  
Max 60



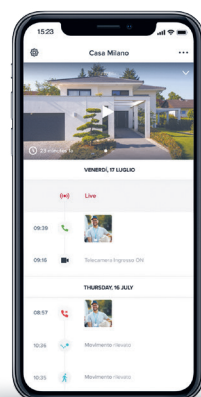
NOTIFICATIONS  
INTELLIGENTES  
Max 20



AUTOMATISATION



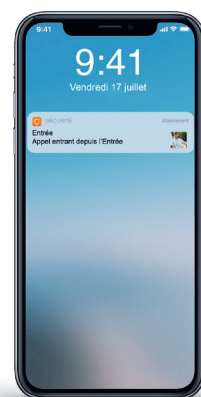
Home + Security



ÉCRAN D'ACCUEIL  
TABLEAU DE BORD



APPELS ENTRANTS  
Répondez au appels vidéo de la porte même si vous n'êtes pas à la maison



ALERTE EN TEMPS RÉEL  
Recevez une notification lorsqu'on sonne, ou en cas de détection d'une personne sur votre propriété

# LES APPS : BON À SAVOIR

## TÉLÉCHARGEMENT D'UNE APP : EXEMPLE AVEC L'APP. HOME + CONTROL

- Préalable : avoir une box internet ou un routeur Wi-Fi fonctionnel.
- Une fois l'application téléchargée, suivre pas à pas les écrans pour créer un compte et configurer l'installation de votre client.

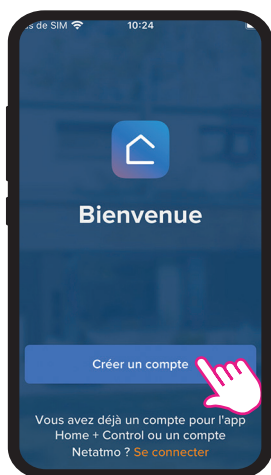


App.  
HOME + CONTROL

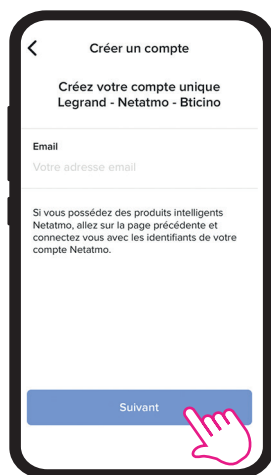
TÉLÉCHARGEMENT GRATUIT SUR



App Store est une marque de service d'Apple Inc. déposée aux États-Unis et dans d'autres pays. Google, Google Play, Android, sont des marques déposées de Google LLC.



1-Cliquez sur **Créer un compte**.



2-Cliquez sur **Suivant** et laissez-vous guider.

### IMPORTANT

**VOUS ÊTES SEUL SUR LE CHANTIER :  
UTILISEZ UN SMARTPHONE ANDROÏD.**

**Vous possédez uniquement un iPhone ou un iPad ?**

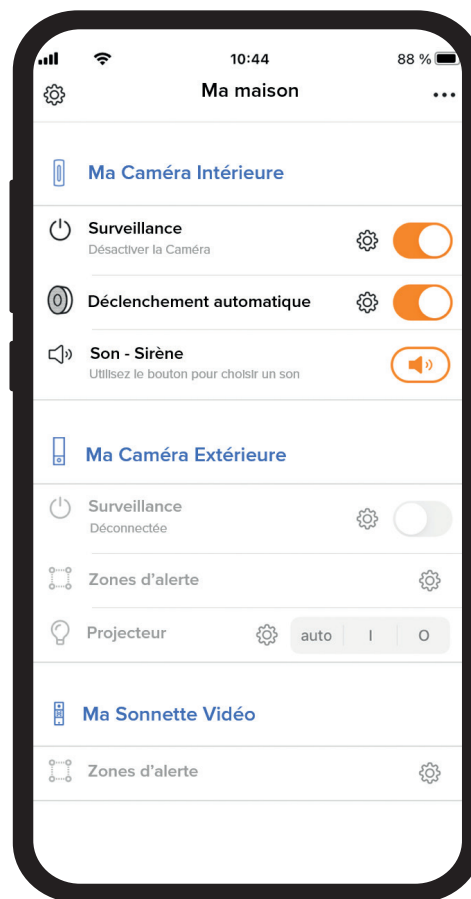
Évitez alors de configurer l'installation dans l'App. Home + Control car votre client ne pourra plus flasher le code HomeKit sur iPhone.

**VOUS ÊTES EN PRÉSENCE DE VOTRE CLIENT,  
ET CELUI-CI POSSÈDE UN IPHONE**

Téléchargez l'App. Home + Control et configurez l'installation avec son iPhone. Ainsi, vous flasherez directement le code à usage unique d'Apple HomeKit sur son iPhone (voir page suivante).

## PERSONNALISATION D'UNE INSTALLATION : EXEMPLE AVEC L'APP. HOME + SECURITY

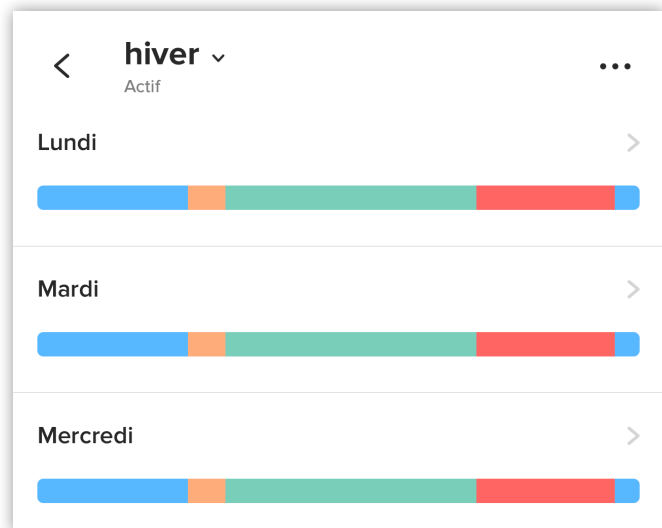
- L'App. Home + Security permet de paramétrer tous les produits de sécurité Netatmo.
- Il est possible de personnaliser par exemple son système d'Alarme Vidéo Intelligent avec les visages connus, la zone d'alerte de la caméra ou le déclenchement automatique de la sirène.



## LES PLANNINGS DE TEMPÉRATURE DANS L'APP. HOME + CONTROL

- Un planning de température est une suite de **plages horaires** comportant chacune un **jeu de températures** (voir exemples ci-dessous).
- Il est possible d'avoir un planning différent **par jour** et **par pièce**.

Affichage des plannings dans l'App. Home + Control : les zones de couleurs correspondent au jeu de température sélectionné pour chaque plage horaire.



Jeux créés par défaut, personnalisables



**Confort**

Jeux de températures souhaité quand les **pièces sont occupées**.  
Exemple : de 7h à 8h et de 18h à 22h tous les jours de la semaine, de 9h à 23h le week-end.



**Confort+**

Jeux de températures souhaité pour **une pièce en particulier**.  
Exemple : de 6h à 7h dans la salle de bains tous les jours de la semaine sauf le week-end.



**Nuit**

Jeux de températures souhaité pendant les **heures de sommeil**.  
Exemple : de 22h à 6h tous les jours de la semaine, de 23h à 9h le week-end.



**Éco**

Jeux de températures souhaité pendant les **heures de travail**.  
Exemple : de 8h à 18h tous les jours de la semaine, sauf le week-end.

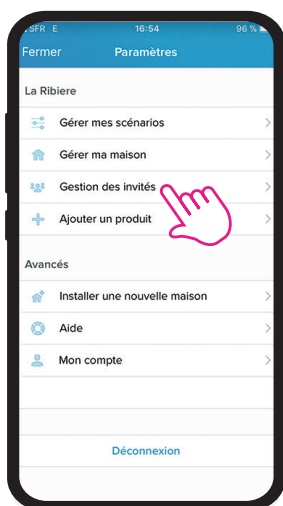


**Perso**

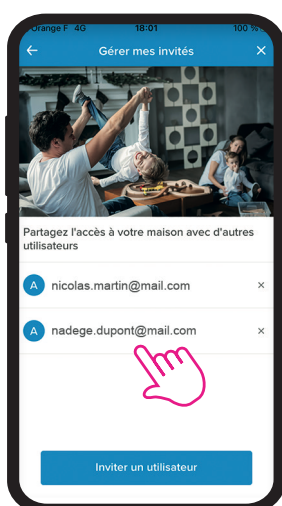
Il est possible de **créer d'autres jeux de températures** personnalisés.

# LES APPS : BON À SAVOIR (suite)

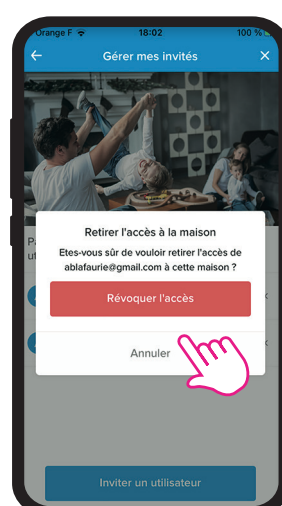
## METTRE L'INSTALLATION À DISPOSITION DE VOTRE CLIENT ET SUPPRIMER VOTRE ACCÈS



1-Cliquez sur **Gestion des invités** et laissez-vous guider pas à pas.



2-Sélectionnez  **votre propre accès.**

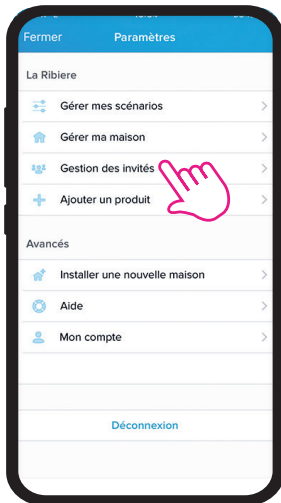


3-Supprimez-le de la liste.

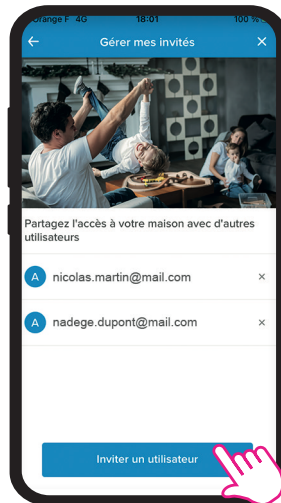
➤ La configuration de l'installation reste disponible et sera proposée dans l'App. Home + Control de votre client quand il la téléchargera.



## PARTAGER L'APP. HOME + CONTROL ENTRE PLUSIEURS UTILISATEURS

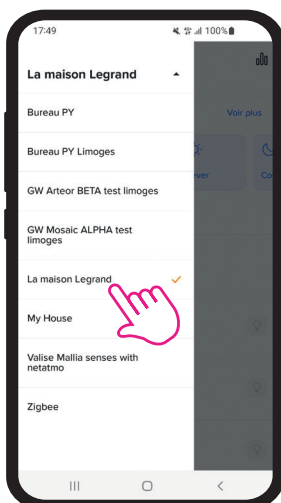


1-Cliquez sur **Gestion des invités**.



2-Cliquez sur **Inviter un utilisateur** et laissez-vous guider pas à pas.

## CONTRÔLER LE LOGEMENT PRINCIPAL ET LA RÉSIDENCE SECONDAIRE DEPUIS L'APP. HOME + CONTROL






Allez dans la liste des maisons<sup>(1)</sup> et cliquez sur la maison que vous souhaitez contrôler

(1) **Android** : paramètres, en haut de l'écran  
**iPhone** : au milieu, en haut de l'écran d'accueil

# INTEROPÉRABILITÉ

## ASSISTANTS VOCAUX

Pour enrichir les usages de vos objets connectés au sein de votre maison, un nombre toujours croissant de nos produits sont compatibles avec les principaux assistants vocaux du marché.

			
Céliane with Netatmo	✓	✓	✓
Cx <sup>3</sup> with Netatmo : télérupteur / contacteur / Module Control	✓	✓	✓
Caméras Intelligentes Extérieure et Intérieure Netatmo	✓	✓	✓
Classe 300EOS with Netatmo			✓
Détecteur de Fumée Intelligent Netatmo		✓	
Thermostat Intelligent Netatmo	✓	✓	✓
TêtesThermostatiques Intelligentes Netatmo	✓	✓	✓
Thermostats Smarther with Netatmo	✓	✓	✓
iDiamant with Netatmo		✓	
Sonnette Vidéo Intelligente Netatmo	✓	✓	✓
Station Météo Intelligente Netatmo		✓	✓

iOS : la solution with Netatmo requiert un iPhone, iPad ou un iPod touch

Pour contrôler cet accessoire compatible HomeKit, la dernière version d'iOS ou d'iPadOS est recommandée.

Le contrôle de cet accessoire HomeKit automatiquement et hors de la maison nécessite un HomePod, Apple TV ou iPad configuré comme concentrateur. Il est recommandé de mettre à jour vers la dernière version du logiciel et du système d'exploitation.

iPhone, iPod, iPad sont des marques d'Apple Inc. déposées aux Etats-Unis et dans d'autres pays. App Store est une marque de service d'Apple Inc. déposée aux Etats-Unis et dans d'autres pays. HomeKit et iPadOS sont des marques d'Apple Inc. iOS est une marque de Cisco déposée aux Etats-Unis et dans d'autres pays et est utilisée sous licence.

ANDROID : Android 5.0 minimum requis avec accès Google Play.

WEBAPP : PC & Mac

Google, Android, et Google Play sont des marques de Google LLC

Amazon, Alexa et leurs logos associés sont des marques d'Amazon.com, Inc. ou ses filiales.

## UN SYSTÈME OUVERT


Les solutions "with Netatmo" sont des systèmes ouverts sur tous les acteurs de la maison connectée.



**EN SAVOIR PLUS  
SUR LEGRAND.MA**

## SUIVEZ-NOUS

 [www.legrand.ma](http://www.legrand.ma)

 [www.instagram.com/legrand\\_maroc/](https://www.instagram.com/legrand_maroc/)

 [www.facebook.com/legrandMorocco](https://www.facebook.com/legrandMorocco)

 [www.linkedin.com/company/legrand-maroc](https://www.linkedin.com/company/legrand-maroc)

MA230801 - SEPTEMBRE - 2023



### **Legrand Maroc**

Immeuble Sigma - Sidi Maarouf La Colline  
Lotissement Al Afak  
20150 Casablanca

☎ : + 212 (0) 5 22 78 57 00

Fax: + 212 (0) 5 22 78 57 65